

**Proiect de hotărâre
din 31 martie 2026**

*privind aprobarea contului de execuție
al bugetului general consolidat al orașului Luduș și a situațiilor financiare pe anul 2025*

Consiliul local al orașului Luduș, întrunit în ședință ordinară de lucru,
Având în vedere referatul de aprobare nr. 13315 din 20.03.2026 al primarului orașului
Luduș și raportul de specialitate nr. 13317 din 20.03.2026 al Serviciului Economic, cu
propunerea de aprobare a contului de execuție al bugetului general consolidat al orașului
Luduș și a situațiilor financiare pe anul 2025;

Luând în considerare avizul comisiei de specialitate "B.F.C și F.E.",

În baza dispozițiilor art. 49, alin. (12) din Legea nr. 273/2006 privind finanțele publice
locale, cu modificările și completările ulterioare,

În temeiul prevederilor art. 129, alin. (2), lit. b) și alin. (4), lit. a), coroborate cu
prevederile art. 139, alin. (3), lit. a) și ale art. 196, alin. (1), lit. a) din O.U.G. nr. 57/2019
privind Codul administrativ, cu modificările și completările ulterioare,

Hotărăște:

Art. 1 Se aprobă contul de execuție al bugetului general consolidat al orașului Luduș și
a situațiilor financiare pe anul 2025, conform anexelor:

Anexa nr. 1 – Contul de execuție al bugetului - Sursa A - cod 02 – Venituri;

Anexa nr. 2 – Contul de execuție al bugetului - Sursa A - cod 02 – Cheltuieli;

Anexa nr. 3 – Contul de execuție al bugetului - Sursa E+F - cod 10 – Venituri;

Anexa nr. 4 – Contul de execuție al bugetului - Sursa E+F - cod 10 – Cheltuieli;

Anexa nr. 5 – Contul de execuție al bugetului - Sursa C - cod 07 – Cheltuieli, care fac
parte integrantă din prezenta hotărâre.

Art. 2 Cu ducerea la îndeplinire a prezentei hotărâri se încredințează primarul orașului
Luduș prin Serviciul Economic.

Un exemplar din prezenta se comunică:

- Prefectului județului Mureș;

- Primarului orașului Luduș;

- Serviciul Economic;

- Spre afișare.


**Inițiator
Primar,
Moldovan Ioan Cristian**





ORAȘUL LUDUȘ

Bd. 1 Decembrie 1918, nr. 26; județul Mureș
Tel: 0265-411548, 0265-411716; Fax: 0265-413402;
e-mail: ludus@ms.e-adm.ro; web: www.ludus.ro;



ACCREDITED
Management Systems
Certification Body
MSCB-173



Operator de date cu caracter personal 2183

Date cu caracter personal prelucrate în conformitate cu prevederile Regulamentului (UE) 2016/679

Nr. 13315 din 20.03.2026

Referat de aprobare

*la proiectul de hotărâre privind aprobarea contului de execuție
al bugetului general consolidat al orașului Luduș și a situațiilor financiare pe anul 2025*

Având în vedere prevederile:

- art. 155, alin. (1), lit. c) din O.U.G. nr. 57/2019 privind Codul Administrativ, cu modificările și completările ulterioare,
- art. 57, alin. (1)-(4) din Legea nr. 273/2006 privind finanțele publice locale, cu modificările și completările ulterioare,

Propun aprobarea contului de execuție al bugetului general consolidat al orașului Luduș și a situațiilor financiare pe anul 2025.


În temeiul prevederilor art. 129, alin. (2), lit. b) și alin. (4), lit. a), coroborate cu prevederile art. 139, alin (3), lit. a) și ale art. 196, alin (1), lit. a) din O.U.G. nr. 57/2019 privind Codul administrativ, cu modificările și completările ulterioare, supunem spre dezbatere proiectul de hotărâre.

**Inițiator,
Primar,
Moldovan Ioan Cristian**



ORAȘUL LUDUȘ

Bd. 1 Decembrie 1918, nr. 26; județul Mureș
Tel: 0265-411548, 0265-411716; Fax: 0265-413402;
e-mail: ludus@ms.e-adm.ro; web: www.ludus.ro;



ACCREDITED
Management Systems
Certification Body
I/SCB-173



Operator de date cu caracter personal 2183

Date cu caracter personal prelucrate în conformitate cu prevederile Regulamentului (UE) 2016/679

Nr. 13317 din 20.03.2026

**Aprobat,
Primar,
Moldovan Ioan Cristian**

Raport de specialitate

*la proiectul de hotărâre privind aprobarea contului de execuție
al bugetului general consolidat al orașului Luduș și a situațiilor financiare pe anul 2025*

În baza prevederilor art. 57, alin. (1) și alin. (4) din Legea nr. 273/2006 privind finanțele publice locale, cu modificările și completările ulterioare, ordonatorii principali de credite întocmesc și prezintă spre aprobare autorităților deliberative, până la data de 31 mai a anului următor, conturile anuale de execuție a bugetelor prevăzute la art. 1, alin. (2), în următoarea structură:

a) la venituri:

- prevederi bugetare inițiale;
- prevederi bugetare definitive;
- încasări realizate;

b) la cheltuieli:

- credite bugetare inițiale;
- credite bugetare definitive;
- plăți efectuate;

precum și Situațiile financiare anuale, inclusiv anexele la acestea.

Din bugetul consolidat al orașului Luduș fac parte:

- Primăria orașului Luduș - Sursa A;
- Spitalul orașenesc Dr.Valer Russu - Sursa F;
- Liceul Tehnologic nr.1 - Sursa A și E;
- Școala Gimnazială Ioan Vlăduțiu - Sursa A și E;
- Școala Gimnazială Nr.1 - Sursa A și E;
- Grădinița Căsuța Fermecată - Sursa A și E;

Contul de execuție al veniturilor și cheltuielilor bugetului consolidat al orașului Luduș și situațiile financiare pe anul 2025 au fost depuse la Administrația Județeană a Finanțelor Publice Activitatea de Trezorerie și Contabilitate Publică Serviciul Îndrumarea și Verificarea

Trezoreriilor și Sinteza și Asistența Elanborării și Execuției Bugetelor Locale, înregistrate sub nr. 1886 din 04.02.2026. De asemenea Primăria orașului Luduș și unitățile subordonate Consiliului local, care fac parte din bugetul consolidat al orașului Luduș, au depus până la data de 31.01.2026 toate situațiile financiare cerute în sistemul național de raportare – Forexebug.

Contul de execuție consolidat la nivel de ordonator principal de credite al orașului Luduș, se prezintă astfel:

1. Contul de execuție al Bugetului local (Sursa A) la data de 31.12. 2025

Structura veniturilor totale realizate la data de 31.12.2025, este următoarea:

lei

Nr. Crt.	Denumire indicatori	Prevederi buget 2025	Încasari Realizate La 31.12.2025	Procent realizare față de buget %
1.	Venituri proprii (cod 4990) din care:	32.733.000	28.919.498	88,35
	Cote și sume defalcate din imp. pe venit (cod 04.02)	14.026.000	13.867.122	98,87
2.	Sume defalcate din T.V.A.(cod 11.02)	9.183.000	9.183.000	100
3	Taxa reabilitare termica (cod 36.02)SD	330.000	329.172	99,75
4	Venituri din valorificarea unor bunuri (cod 39.02)	21.000	21.707	103,37
5	Sume din excedentul anului precedent	-	364.000	
5	Subvenții de la bug.stat (cod 42.02)	6.985.000	6.876.440	98,45
6	Subvenții de la alte administratii (cod 43.02)	6.042.000	3.480.693	57,61
7	Sume primite de la UE în contul plăților efectuate și prefinanțări (45.02)	961.000	252.551	26,28
8	Sume primite de la UE FEDR (48.02)	52.000	-2.180.976	0
	VENITURI - TOTAL	55.956.000	46.531.206	83,16

Structura veniturilor și cheltuielilor totale ale Bugetului local - pe cele două secțiuni, la data de 31.12.2025, este următoarea:

lei

Nr. Crt.	DENUMIRE INDICATORI	Prevederi Buget 2025	Încasări Realizate 31.12.2025
I.	VENITURI-TOTAL	55.956.000	46.531.206
	Din care:		
A.	VENITURI – SECȚIUNEA DE FUNCȚIONARE	41.208.000	36.770.755

	Din acestea:		
A.1	<i>Vărsăminte pt .sect. de dezvoltare</i>	-2.186.000	-2.166.200
B.	VENITURI – SECȚIUNEA DE DEZVOLTARE	14.748.000	9.760.451
	Din acestea:		
B.1	<i>Vărsăminte din sect.de funcționare</i>	+2.186.000	+2.166.200
1.	Venituri proprii – Total se compun din:	32.733.000	28.919.498
1.1	Impozit pe venit din transferul proprietăților imobiliare (03.02)	400.000	444.965
1.2	<i>Cote și sume defalcate din impozitul pe venit (cod 04.02)</i>	14.026.000	13.867.122
1.3	<i>Impozite și taxe pe proprietate (07.02)</i>	7.625.000	6.727.041
1.4	Taxe pe servicii specifice (15.02)	6.000	1.220
1.5	Taxe pe utilizarea bunurilor – mijloace de transport (16.02)	2.758.000	2.845.907
1.6	Alte impozite și taxe fiscale(18.02)	20.000	273
1.7	Venituri din proprietate-concesiuni , închirieri (30.02)	831.000	525.072
1.8	Venituri din prestări de servicii și alte activități (33.02)	720.000	481.020
1.9	Venituri din amenzi, penalități și alte sancțiuni(35.02)	612.000	548.210
1.10	Diverse venituri (36.02)din care:	5.714.000	3.456.961
	<i>Taxe speciale- salubritate</i>	4.923.000	2.740.181
1.11	Venituri din valorificarea unor bunuri (39.02)	21.000	21.707
2.	Subvenții de la bugetul de stat Total Din care:	6.985.000	6.876.440
2.1	<i>Subvenții ptr.ajutoare încălzirea locuinței cu lemne (42.02.34)</i>	<i>350.000</i>	<i>346.672</i>
2.2	<i>Subvenții din bugetul de stat pentru finanțarea sănătății (42.02.41)</i>	<i>100.000</i>	<i>93.982</i>
2.3	<i>Subvenții din bugetul de stat alocate conform contractelor încheiate cu direcțiile de sănătate publică (42.02.66)</i>	<i>811.000</i>	<i>630.383</i>
2.4	<i>Subvenții de la BS la BL destinate susținerii derulării programelor</i>	<i>18.000</i>	<i>17.477</i>

	<i>finanțate din fonduri externe nerambursabile (42.02.69)</i>		
2.5	<i>Subvenții de la bugetul de stat către bugetele locale pentru decontarea serviciilor aferente măsurilor de prevenire și combatere a atacurilor exemplarelor de urs Brun (42.02.86)</i>	34.000	12.000
2.6	<i>Subvenții de la bugetul de stat către bugetele locale pentru Programul național "Anghel Saligny" (42.02.87)</i>	4.730.000	4.834.874
2.7	<i>Alocări de sume din PNRR aferente asistenței financiare nerambursabile (42.02.88)</i>	879.000	878.702
2.8	<i>Alocări de sume din PNRR aferente componentei împrumuturi (42.02.89)</i>	0	0
2.9	<i>Subvenții de la bugetul de stat necesare susținerii derulării proiectelor finanțate din fonduri externe nerambursabile (FEN) aferente perioadei de programare 2021-2027 (42.02.93)</i>	63.000	62.350
3.	Subvenții de la alte administrații(43.02)din care:	6.042.000	3.480.693
3.1	<i>Alte subvenții primite de la administrația centrală pentru finanțarea unor activități (43.02.20)</i>	54.000	50.918
3.2	<i>Sume alocate din bugetul ANCPI pt finanțarea lucr. de înreg.sistematică din cadrul Programului național de cadastru și carte funciară(43.02.34)</i>	480.000	51.381
3.3	<i>Sume alocate din PNRR aferente componentei de Imprumut(43.02.48)</i>	625.000	487.200
3.4	<i>Sume alocate din PNRR aferente asistenței financiare nerambursabile (43.02.49)</i>	4.883.000	2.891.194
4.	Sume primite de la UE/alți donatori în contul plăților efectuate și prefinanțării (45.02)	961.000	252.552
5	Sume primite în contul plăților efectuate în anul curent (48.02)	52.000	-2.180.976
10.1	<i>Sume primite în contul plăților efectuate în anii precedenți</i>	52.000	51.228
10.2	<i>Prefinanțare (restituire)</i>	0	-2.232.204
II.	CHELTUIELI-TOTAL	56.320.000	46.752.671

	Din care:		
	<i>CHELTUIELI - SECȚIUNEA DE FUNCȚIONARE</i>	<i>41.208.000</i>	<i>36.655.377</i>
	<i>CHELTUIELI - SECȚIUNEA DE DEZVOLTARE</i>	<i>15.112.000</i>	<i>10.097.294</i>
1.	Cap.51.02-Autorități executive	7.965.000	6.939.964
	Titlul 10 Salarii	5.478.000	5.289.036
	Titlul 20 Bunuri și servicii	1.786.000	1.482.427
	Titlul 55 Alte transferuri	80.000	0
	Titlul 59 Alte cheltuieli	165.000	152.799
	Titlul 71 Cheltuieli de capital	602.000	155.622
	Titlul 81 Rambursări de credite	19.000	18.382
	Titlul 85 Sume recuperate din anii precedenți	0	-158302
2.	Cap.54.02-Alte servicii publice generale(fd.rezerva,Serv.comuni tar de evid. a pers.)	477.500	465.881
	Titlul 10 Salarii	458.500	449.339
	Titlul 20 Bunuri și servicii	16.000	13.642
	Titlul 71 Cheltuieli de capital	3.000	2.900
3.	Cap.55.02-Tranzacții privind dat.publ.si împrumuturi (dobanzi)	1.804.000	1.796.626
	Titlul 20 Bunuri și servicii	63.000	62.000
	Titlul 30 Dobânzi	1.741.000	1.734.626
4.	Cap.61.02-Ordine publică și siguranță națională	1.680.000	1.639.781
	Titlul 10 Salarii	1.584.000	1.552.612
	Titlul 20 Bunuri și servicii	96.000	87.169
5.	Cap.65.02-Învățământ	10.283.000	6.515.536
	Titlul 10 Salarii	81.000	60.170
	Titlul 20 Bunuri și servicii	2.371.000	2.101.117
	Titlul 56 Proiecte fonduri UE	916.000	224.434
	Titlul 57 Asistență socială	953.000	720.720
	Titlul 60 Pr.cu fin.din asistență financiară nerambursabilă	5.302.000	2.891.194
	Titlul 61 Pr.cu fin.din sumele aferente componentei de împrumut	625.000	487.200
	Titlul 71 Cheltuieli de capital	35.000	30.701

6.	Cap.66.02-Sănătate	1.004.000	976.207
	Titlul 10 Salarii (Cabinete medicale școlare)	802.000	781.232
	Titlul 20 Bunuri și servicii	28.0000	22.428
	Titlul 81 Rambursări de credite	174.000	172.547
7.	Cap.67.02-Cultură,recreere și religie	3.222.000	2.890.987
	Titlul 10 Salarii	1.498.000	1.489.699
	Titlul 20 Bunuri și servicii	1.404.000	1.186.788
	Titlul 59 Alte cheltuieli	210.000	182.000
	Titlul 71 Cheltuieli de capital	110.000	32.500
8.	Cap.68.02-Asigurări și asistență socială	7.865.000	7.694.024
	Titlul 10 Salarii	3.475.000	3.357.438
	Titlul 20 Bunuri și servicii	30.000	24.561
	Titlul 57 Asistență socială	4.294.000	4.246.425
	Titlul 71 Cheltuieli de capital	66.000	65.600
9.	Cap.70.02- Locuințe, servicii și dezvoltare publică	3.964.000	2.399.857
	Titlul 10 Salarii	370.000	367.216
	Titlul 20 Bunuri și servicii	1.811.000	1.059.018
	Titlul 51 Transferuri	130.000	70.546
	Titlul 55 Alte transferuri	14.000	13.553
	Titlul 56 Alte transferuri	616.000	0
	Titlul 71 Cheltuieli de capital	165.000	33.700
	Titlul 81 Rambursări de credite	858.000	855.824
10.	Cap.74.02- Protecția mediului	5.805.000	4.026.129
	Titlul 20 Bunuri și servicii	5.329.000	3.884.115
	Titlul 55 Alte transferuri	80.000	79.509
	Titlul 71 Cheltuieli de capital	396.000	62.505
11	Cap.83.02- Agricultură, silvicultură și vânătoare	54.000	16.349
	Titlul 71 Cheltuieli de capital	54.000	16.349
12	Cap.84.02-Transporturi	12.159.500	11.364.419
	Titlul 10 Salarii	2.089.000	2.015.826
	Titlul 20 Bunuri și servicii	1.386.500	1.199.917
	Titlul 57 Asistență socială	970.000	647.185
	Titlul 60 Pr.cu fin.din asistență	879.000	878.702

	financiară nerambursabilă		
	Titlul 71 Cheltuieli de capital	5.334.000	5.122.825
	Titlul 81 Rambursări de credite	1.501.000	1.499.964
13	Cap.87.02- Alte actiuni economice	37.000	26.911
	Titlul 20 Bunuri și servicii	37.000	26.911
	Excedent/Deficit	-364.000	-221.465

La 31.12.2025, **Veniturile totale** ale Bugetului local pe cele două secțiuni se prezintă astfel:

– Secțiunea de funcționare au fost realizate în sumă de 36.770.755 lei, reprezentând un procent de 89,24 % față de prevederile anuale în sumă de 41.208.000 lei.

– Secțiunea de dezvoltare au fost realizate în sumă de 9.760.451 lei, reprezentând un procent de 66,19 % față de prevederile anuale în sumă de 14.748.000 lei.

La 31.12.2025, **Cheltuielile totale** ale Bugetului local pe cele două secțiuni se prezintă astfel:

– Secțiunea de funcționare au fost realizate în sumă de 36.655.377 lei, reprezentând un procent de 88,96 % față de prevederile anuale în sumă de 41.208.000 lei.

– Secțiunea de dezvoltare au fost realizate în sumă de 10.097.294 lei, reprezentând un procent de 66,82 % față de prevederile anuale în sumă de 15.112.000 lei.

Deficitul la data de 31.12.2025 conform execuției bugetare pe anul 2025 este de 221.465 lei la Secțiunea de funcționare este excedent în sumă de 115.378 lei și la Secțiunea de dezvoltare este deficit în sumă de 336.843 lei, care s-a finanțat din excedentul anilor precedenți.

Contul de execuție al Bugetului centralizat al instituțiilor publice și activităților finanțate integral sau parțial din venituri proprii Sursa E și F

1. Contul de execuție Sursa E aferent unităților de învățământ

Nr. Crt.	Denumire indicatori	Prevederi anul 2025	Încasări Realizate la 31.12.2025
I	VENITURI- TOTAL	805.000	817.682
	Din care:		
1	Venituri din proprietate (cod 30.10)	67.000	97.004
2.	Venituri din prestări de servicii și activități (cod 33.10)	705.000	689.378
3	Diverse venituri (cod 36.10)	0	0
4	Donatii si sponsorizari (cod 37.10)	23.000	21.700
5	Venituri din capital (cod 39.10)	10.000	9.600
6	Incasari din excedentul anilor precedenți	0	0
II	CHELTUIELI -TOTAL	968.000	790.349
	Cap.65.10 Învățământ		

	Titlul 20	935.000	775.227
	Titlul 57	11.000	9.940
	Titlul 71	22.000	5.182
III	Deficit/Excedent	-163.000	+27.333

Veniturile totale ale bugetului unităților de învățământ (Sursa E) la 31.12.2025 au fost realizate în sumă de **817.682** lei, reprezentând un procent de **101,58%** față de prevederile definitive din bugetul aprobat în sumă de **805.000 lei**.

Cheltuielile totale ale bugetului unităților de învățământ (Sursa E) la 31.12.2025 au fost realizate în sumă de **790.349** lei, reprezentând un procent de **81,65%** față de prevederile definitive din bugetul aprobat în sumă de **968.000 lei**.

Excedentul la data de 31.12.2025 conform execuției bugetare pe anul 2025 este de **27.333** lei la Secțiunea de funcționare este în sumă de 22.915 lei și la Secțiunea de dezvoltare este în sumă de 4.418 lei.

2. Contul de execuție Sursa F aferent Spitalului orășenesc Dr.Valer Russu

lei			
Nr. Crt.	Denumire indicatori	Prevederi anul 2025	Încasări Realizate la 31.12.2025
I	VENITURI- TOTAL	75.982.000	60.567.262
	SECȚIUNEA DE FUNCȚIONARE	64.386.000	60.501.410
	din acestea:		
	Sume utilizate din excedentul anilor precedenți pentru secțiunea de funcționare	-492.000	-64.080
	SECȚIUNEA DE DEZVOLTARE	11.596.000	65.852
	din acestea:		
	Sume utilizate din excedentul anilor precedenți pentru secțiunea de funcționare	+492.000	+64.080
	Din care:		
1	Venituri din prestări de servicii și activități (cod 33.10)	26.906.000	23.899.054
2	Donatii si sponsorizari (cod 37.10)	50.000	49.650
3	Venituri din capital (cod 39.10)	2.000	1.772
4	Sume utilizate din excedent(SF)	0	0
5	Sume utilizate din excedent(SD)	0	0
6	Subventii de la alte administrații (cod 43.10)	37.430.000	36.616.786
7	Sume primite de la UE(cod 45.10)	11.594.000	0
II	CHELTUIELI TOTALE	81.390.000	61.176.755
	Cap.66.10- Sănătate	81.390.000	61.176.755
	Titlul 10 Salarii	50.281.000	48.952.692
	Titlul 20 Bunuri și servicii	15.709.000	12.021.282
	Titlul 56 Fonduri UE	11.847.000	61.300
	Titlul 59 Alte cheltuieli	304.000	219.216
	Titlul 71 Cheltuieli de capital	3.249.000	435.549
	Titlul 85 Sume recuperate din anii precedenți	0	-513.284
III	Deficit / Excedent	-5.408.000	-609.493

Veniturile totale ale bugetului Spitalului orășenesc Dr.Valer Russu (Sursa F) la 31.12.2025 au fost încasate în sumă de **60.567.262** lei, reprezentând un procent de **79,72**

% față de prevederile definitive din bugetul aprobat în sumă de **75.982.000** lei. Nerealizarea în mare parte se datorează programului de finanțare pentru dotarea ambulatoriului care se află în derulare și se va realiza în anul 2026.

Cheltuielile totale ale Bugetului Spitalului orășenesc Dr.Valer Russu (Sursa F) au fost efectuate până la data de 31.12.2025 în sumă de **61.176.755** lei reprezentând un procent de **75,17%** față de **81.390.000** lei prevederi, nerealizarea datorându-se de asemenea programului de finanțare.

Deficitul la data de 31.12.2025 conform execuției bugetare pe anul 2025 este de 609.493 lei din care:

- Excedent Secțiunea de funcționare suma de 114.416 lei;
- Excedent Secțiunea de dezvoltare suma de 495.077 lei;

Deficitul anului 2025 este acoperit din excedentul anilor precedenți în sumă de 5.408.710 lei. Excedentul rămas în sold din anii precedenți este în sumă de 4.799.217 lei și se va folosi la fundamentarea bugetului Spitalului orășenesc Dr.Valer Russu (Sursa F) pentru anul 2026.

3. Contul de execuție al Bugetului creditelor interne la data de 31.12.2025


Structura veniturilor și cheltuielilor totale ale Bugetului creditelor interne - pe secțiunea de dezvoltare, la data de 31.12.2025, si este următoarea:

<i>lei</i>			
Nr. Crt.	DENUMIRE INDICATORI	Prevederi 2025	Incasari/plati Realizate 31.12.2025
I.	VENITURI-TOTAL	12.820.000	9.999.367
	Din care:		
1.	Sume aferente creditelor interne (cod 41.02.01)	5.320.000	3.012.331
2.	Sume aferente refinanțării creditelor interne(cod 41.02.04)	7.500.000	6.987.036
II.	CHELTUIELI-TOTAL	12.820.000	9.999.367
	Din care:		
1.	Cap.84.07	12.820.000	9.999.367
1.1	Subcap.84.07.03.01 Drumuri și poduri	5.320.000	3.012.331
1.2	Subcap.84.07.03.03 Strazi	7.500.000	6.987.036
	EXCEDENT	0	0

La nivelul bugetului creditelor interne la data de 31.12.2025, există prevederi bugetare în sumă de 12.820.000 lei iar valoarea tragerilor din împrumut sunt în sumă de 9.999.367 lei.

În temeiul prevederilor art. 129, alin. (2), lit. b) și alin. (4), lit a), coroborate cu prevederile art. 139, alin (3), lit. a) și ale art. 196, alin (1), lit. a) din O.U.G. nr. 57/2019 privind Codul administrativ, cu modificările și completările ulterioare, supunem spre dezbatere proiectul de hotărâre.

Șef Serviciul Economic
Suciu Maria



Capi- tol	Sub- capi- tol	Pa- ra- gra- ful	Ar- ti- col	Ali- ne- at	Deamire indicator	Prevederi bugetare initiale	Prevederi bugetare definitive	Drepturi constatate			Incasari realizate	Sfingeri pe alte cai decat incasari	Drepturi constatate de incasat
								Total, din care:	din anii precedenti	din anul curent			
A					B	1	2	3=4+5	4	5	6	7	8=3-6-7
0702	02	02			fizice	1.045.000	1.130.000	1.341.361	205.010	1.136.351	1.099.731		241.630
					Impozit si taxa pe teren de la persoane juridice	783.000	933.000	769.977	4.664	765.313	738.692		11.285
0702	02	03			Impozitul pe terenul extravilan + Restante anii anteriori din impozitul pe terenul agricol	528.000	578.000	607.926	58.569	549.357	542.435		65.491
0702	03				Taxe judiciare de timbru si alte taxe de timbru	200.000	201.000	243.237	16.343	226.894	238.717		4.520
0702	50				Alte impozite si taxe pe proprietate	48.000	58.000	43.428	2.375	41.053	40.261		3.167
1000	02				A4 IMPOZITE SI TAXE PE BUNURI SI SERVICII	11.931.000	11.947.000	12.809.235	696.239	12.112.996	12.030.127		779.108
1102					SUME DEFALCATE DIN TVA	9.472.000	9.183.000	9.183.000		9.183.000	9.183.000		
					Sume defalcate din taxa pe valoarea adaugata pentru finantarea cheltuielilor descentralizate la nivelul comunelor, oraselor, municipiilor, sectoarelor si Municipiului Bucuresti	9.447.000	9.158.000	9.158.000		9.158.000	9.158.000		
1102	05				Sume defalcate din taxa pe valoarea adaugata pentru drumuri	25.000	25.000	25.000		25.000	25.000		
1202					ALTE IMPOZITE SI TAXE GENERALE PE BUNURI SI SERVICII	3.000	3.000						
1202	18				Impozitul suplimentar din vanzarea terenurilor agricole situate in extravilan	3.000	3.000						
1502					TAXE PE SERVICII SPECIFICE	3.000	3.000	1.491		1.491	1.220		271
1602					Impozit pe spectacole TAXE PE UTILIZAREA BUNURILOR, AUTORIZAREA UTILIZARII BUNURILOR	3.000	3.000	1.491		1.491	1.220		271


Capi- tol	Sub- capi- tol	Pa- ra- gra- ful	Ar- ti- col	Ali- ne- at	Denumire indicator	Prevederi bugetare		Prevederi bugetare definitive	Drepturi constatate			Incasari realizate	Stingeri pe alte cai decat incasari	Drepturi constatate de incasat
						initiale	1		2	Total, din care:	din anii precedenti			
		A		B		1	2	3=4+5	4	5	6	7	8=3-6-7	
SAU PE DESFASURAREA DE ACTIVITATI														
1602	02				Impozit pe mijloace de transport	2.453.000	2.758.000	3.624.744	696.239	2.928.505	2.845.907		778.837	
	01				Impozit pe mijloacele de transport deținute de persoane fizice*)	1.985.000	2.110.000	2.894.582	683.194	2.211.388	2.120.652		773.930	
1602	02				Impozit pe mijloace de transport deținute persoane de juridice*)	1.518.000	1.518.000	2.336.910	625.046	1.711.864	1.613.866		723.044	
1602	03				Taxe si tarife pentru eliberarea de licente si autorizatii de functionare	467.000	592.000	557.672	58.148	499.524	506.786		50.886	
1602	50				Alte taxe pe utilizarea bunurilor, autorizarea utilizarii bunurilor sau pe desfasurare de activitati	40.000	40.000	29.335	12.966	16.369	24.428		4.907	
1800	02				A6. ALTE IMPOZITE SI TAXE FISCALE	428.000	608.000	700.827	79	700.748	700.827			
1802					ALTE IMPOZITE SI TAXE FISCALE	300.000	20.000	273	482.712	-482.439	273			
	50				Alte impozite si taxe	300.000	20.000	273	482.712	-482.439	273			
2900	02				C. VENITURI NEFISCALE	300.000	20.000	273	482.712	-482.439	273			
3000					C1. VENITURI DIN PROPRIETATE	7.781.000	7.877.000	6.062.501	882.957	5.179.544	5.011.263		1.051.238	
3002	05				VENITURI DIN PROPRIETATE	831.000	831.000	570.267	26.537	543.730	525.072		45.195	
					Venituri din concesiuni si inchirieri	831.000	831.000	570.267	26.537	543.730	525.072		45.195	
					Alte venituri din concesiuni si inchirieri de catre institutiile publice	443.000	443.000	229.132	26.537	202.595	194.079		35.053	
3002	50				Alte venituri din proprietate	443.000	443.000	229.132	26.537	202.595	194.079		35.053	
3300	02				C2. VANZARI DE BUNURI SI SERVICII	388.000	388.000	341.135	856.420	341.135	330.993		10.142	
3302					VENITURI DIN PRESTARI DE SERVICII SI ALTE ACTIVITATI	6.950.000	7.046.000	5.492.234		4.635.814	4.486.191		1.006.043	
3302	08				Venituri din prestari de servicii	600.000	720.000	523.291	76.301	446.990	481.020		42.271	
	13				Contributia de intretinere a persoanelor	260.000	290.000	291.405	23.450	267.955	290.285		1.120	

Capi- tot	Sub- capit ol	Pa- ra- gra- ful	Ar- ti- col	Ali- ne- at	Denumire indicator	Prevederi bugetare		Prevederi bugetare definitive	Drepturi constatate			Incasari realizate	Stingeri pe alte cai decat incasari	Drepturi constatate de incasat
						1	2		Total, din care:	4	5			
A					B				3=4+5	4	5	6	7	8=3-6-7
3302	24				asistate	4.000	4.000	4.000	1.882		1.882	1.882		
					Taxe din activitati cadastrale si agricultura	6.000	6.000	6.000	6.436		6.436	6.436		
3302	26				Venituri din despagubiri	10.000	10.000	10.000	2.004		2.004	2.004		
					Venituri din recuperarea cheltuielilor de judecata, imputatii si despagubiri	10.000	10.000	10.000	2.200	2.200				2.200
3302	50				Alte venituri din prestari de servicii si alte activitati	400.000	400.000	400.000	219.364	50.651	168.713	180.413		38.951
3402					VENITURI DIN TAXE ADMINISTRATIVE, ELIBERARI PERMISE	10.000	10.000	10.000						
3402	02				Taxe extrajudiciare de timbru	10.000	10.000	10.000						
3502	01				AMENZI, PENALITATI SI CONFISCARI	602.000	602.000	602.000	1.335.702	654.900	680.802	548.210		787.492
					Venituri din amenzi si alte sanctiuni aplicate potrivit dispozitiilor legale	600.000	600.000	600.000	1.335.362	654.700	680.662	548.070		787.292
3502	01	02			Venituri din amenzi si alte sanctiuni aplicate de catre alte institutii de specialitate	600.000	600.000	600.000	1.335.362	654.700	680.662	548.070		787.292
					Penalitati pentru nedepunere sau depunere cu intarziere declaratiei de impozite si taxe	2.000	2.000	2.000	340	200	140	140		200
3602	01				DIVERSE VENITURI	5.648.000	5.714.000	5.714.000	3.631.607	125.219	3.506.388	3.456.961		174.646
					Venituri din aplicarea prescriptiei extinctive		17.000	17.000	16.424		16.424	16.424		
3602	01	01			Venituri din aplicarea prescriptiei extinctive	4.948.000	4.923.000	4.923.000	16.424		16.424	16.424		
					Taxe speciale				2.816.409	24.688	2.791.721	2.740.181		76.228

Capi- tol	Sub- capi- tol	Pa- ra- gra- ful	Gr- pa / ti- tu- l	Ali- ne- at	Denumire indicator	Prevederi bugetare initiale	Prevederi bugetare definitive	Drepturi constatate			Incasari realizate	Stingeri pe alte cai decat incasari	Drepturi constatate de incasat
								Total, din care:	din anii precedenti	din anul curent			
A					B	1	2	3=4+5	4	5	6	7	8=3-6-7
3602	23				Taxa de reabilitare termica	350.000	330.000	373.814	67.546	306.268	329.172		44.642
3702	50				Alte venituri	350.000	444.000	424.960	32.985	391.975	371.184		53.776
3702	01				TRANSFERURI VOLUNTARE, ALTELE DECAT SUBVENTIILE			1.634		1.634			1.634
3702	03				Donatii si sponsorizari			1.634		1.634			1.634
					Varsaminte din sectiunea de functionare pentru finantarea sectiunii de dezvoltare								
3702	04				tare a bugetului local(cu semnul minus)	-2.191.000	-2.186.000	-2.166.200		-2.166.200	-2.166.200		
3900	02				Varsaminte din sectiunea de functionare	2.191.000	2.186.000	2.166.200		2.166.200	2.166.200		
3902					II. VENITURI DIN CAPITAL		21.000	21.707		21.707	21.707		
					VENITURI DIN VALORIFICAREA UNOR BUNURI		21.000	21.707		21.707	21.707		
					Venituri din valorificarea unor bunuri ale institutiilor publice		9.000	8.447		8.447	8.447		
3902	03				Venituri din vanzarea locuintelor construite din fondurile statului		12.000	13.260		13.260	13.260		
4100	02				IV. SUBVENTII	13.535.000	13.027.000	10.357.133		10.357.133	10.357.133		
4200					SUBVENTII DE LA ALTE NIVELE ALE ADMINISTRATIEI PUBLICE								
4202					SUBVENTII DE LA BUGETUL DE STAT	13.535.000	13.027.000	10.357.133		10.357.133	10.357.133		
					Subventii pentru acordarea ajutorului pentru localizarea locuintei si a suplimentului pentru energie alocate pentru consumul de combustibili solizi si/sau petrolieri		6.985.000	6.876.440		6.876.440	6.876.440		
4202	34				Subventii de la bugetul de stat pentru finantarea sanatații	350.000	350.000	346.672		346.672	346.672		
4202	41					100.000	100.000	93.982		93.982	93.982		

Capi- tol	Sub- capi- tol	Pa- ra- gra- ful	A	B	Denumire indicator	Prevederi bugetare initiale	Prevederi bugetare definitive	Drepturi constatate			Incasari realizate	Stingeri pe alte cai decat incasari	Drepturi constatate de incasat
								Total, din care:	din anii precedenti	din anul curent			
A				B				3=4+5	4	5	6	7	8=3-6-7
					protectori finantate din fonduri externe nerambursabile (FEN), aferente perioadei de programare 2021-2027		63.000		62.350	62.350	62.350		
4202	93	03			Subventii de la bugetul de stat catre bugetele locale necesare sustinerii derutarii protectorilor finantate din FEN postaderare, aferente perioadei de programare 2021-2027		63.000	62.350	62.350	62.350	62.350		
4302		20			SUBVENTII DE LA ALTE ADMINISTRATII Alte subventii primite de la administra- tia centrala pentru finantarea unor activitati	214.000	6.042.000	3.480.693	3.480.693	3.480.693	3.480.693		
4302		34			Sume alocate din bugetul ANCPI pentru finantarea lucrarilor de inregistrare sistemica din cadrul Programului national de cadastru si carte funciara	54.000	54.000	50.918	50.918	50.918	50.918		
4302		48			Sume alocate din PNRR aferente componentei imprumuturi	160.000	480.000	51.381	51.381	51.381	51.381		
4302		49			Sume alocate din PNRR aferente asistentei financiare nerambursabile		625.000	487.200	487.200	487.200	487.200		
4502					SUME PRIMITE DE LA UE/ALTI DONATORI IN CONTUL PLATILOR EFECTUATE SI PREFINANȚARI		4.883.000	2.891.194	2.891.194	2.891.194	2.891.194		
4502		48			Fondul European de Dezvoltare Regionala (FEDR), aferent cadrului financiar 2021-2027	916.000	961.000	252.551	252.551	252.551	252.551		
							25.000	24.502	24.502	24.502	24.502		

Capi- tol	Sub- capi- tol	Pa- ra- gra- ful	Ar- ti- col	Ali- ne- at	Denumire indicator	Prevederi bugetare initiale	Prevederi bugetare definitive	Drepturi constatate			Incasari realizate	Sfingeri pe alte cai decat incasari	Drepturi constatate de incasat
								Total, din care:	din anii precedenti	din anul curent			
A					B	1	2	3=4+5	4	5	6	7	8=3-6-7
4502	48	01			Sume primite in contul platilor efectuate in anul curent		25.000	24.502		24.502	24.502		
4502	49				Fondul Social European Plus(FSE+), aferent cadrului financiar 2021-2027	916.000	936.000	228.049		228.049	228.049		
4502	49	01			Sume primite in contul platilor efectuate in anul curent	856.000	936.000	228.049		228.049	228.049		
4502	49	03			Prefinantare	60.000							
4802					SUME PRIMITE DE LA UE/ALTI DONATORI IN CONTUL PLATILOR EFECTUATE SI PREFINANTARI AFERENTE CADRULUI FINANCIAR 2014-2020		52.000	-2.180.976		-2.180.976	-2.180.976		
4802	01				Fondul European de Dezvoltare Regionala(FEDR)		52.000	-2.180.976		-2.180.976	-2.180.976		
					Sume primite in contul platilor efectuate in anii anteriori		52.000	51.228		51.228	51.228		
4802	01	03			Prefinantare			-2.232.204		-2.232.204	-2.232.204		



CONTINUTUL DE EXECUTIE AL BUGETULUI LOCAL - CHELTUIELI

31.12.2025

ANEXA NR. 2.

Capi- tol	Sub- cap- tol	Pa- ra- graf	Gru- pa / Titlu	Ali- ne- at	Denumire indicator	Credite de angajament		Credite bugetare		Angajamente bugetare	Angajamente legale	Plati efectuate	Angajamente legale de platit	Cheltuieli efective	
						initiale	definitive	initiale	definitive						
A					B		1	2	3	4	5	6	7	8=6-7	9
0					TOTAL JUDETUL MURES										
5002					TOTAL CHELTUIELI			56.545.000	56.320.000	49.998.459	49.979.332	46.752.671	3.226.661	37.481.546	
5100	02				Partea I-a SERVICII PUBLICE GENERALE			16.045.000	10.246.500	9.647.586	9.647.586	9.202.471	445.115	9.618.293	
5102					AUTORITATI PUBLICE SI ACTIUNI EXTERNE			13.822.000	7.965.000	7.376.840	7.376.840	6.939.964	436.876	7.362.310	
	01				Autoritati executive si legislative			13.822.000	7.965.000	7.376.840	7.376.840	6.939.964	436.876	7.362.310	
	03				Autoritati executive			13.822.000	7.965.000	7.376.840	7.376.840	6.939.964	436.876	7.362.310	
5402					ALTE SERVICII PUBLICE GENERALE			651.000	477.500	474.120	474.120	465.881	8.239	470.159	
	05				Fond de rezerva bugetara la dispozitia autoritatilor locale			150.000							
5402	10				Servicii publice comunitare de evidenta a persoanelor			501.000	477.500	474.120	474.120	465.881	8.239	470.159	
5502					TRANZACTII PRIVIND DATORIA PUBLICA SI IMPRUMUTURI			1.572.000	1.804.000	1.796.626	1.796.626	1.796.626		1.785.824	
6000	02				Partea II-a APARARE, ORDINE PUBLICA SI SIGURANTA NATIONALA			1.591.000	1.680.000	1.672.607	1.672.607	1.639.781	32.826	1.593.759	
6102					ORDINE PUBLICA SI SIGURANTA NATIONALA			1.591.000	1.680.000	1.672.607	1.672.607	1.639.781	32.826	1.593.759	
	03				Ordine publica			1.195.000	1.284.000	1.278.422	1.278.422	1.245.596	32.826	1.257.939	
	04				Politie comunitara			1.195.000	1.284.000	1.278.422	1.278.422	1.245.596	32.826	1.257.939	
	05				Protectie civila si protectia contra incendiilor (protectie civila nonmilitara)			396.000	396.000	394.185	394.185	394.185		335.820	
6500	02				Partea III-a CHELTUIELI SOCIAL-CULTURALE			16.790.000	22.374.000	18.721.101	18.702.624	18.076.754	625.870	14.968.110	
6502					INVATAMANT			4.869.000	10.283.000	6.826.376	6.808.615	6.515.536	293.079	3.251.276	
	03				Invatamant prescolar si primar			573.500	1.588.500	1.126.021	1.126.021	1.030.858	95.163	516.176	
	01				Invatamant prescolar			548.500	1.559.500	1.100.622	1.100.622	1.005.459	95.163	488.313	
	02				Invatamant primar			25.000	29.000	25.399	25.399	25.399		27.863	

Capi- tol	Sub- capi- tol	Pa- ra- graf	Gru- pa / Titlu	Ali- ne- at	Denumire indicator	Credite de angajament		Credite bugetare			Angajamente legale	Plati efectuate	Angajamente legale de plattit	Cheltuieli efective
						initiale	definitive	initiale	definitive	5				
			A		B	1	2	3	4	5	6	7	8=6-7	9
6302	04				Invatamant secundar	4.182.000		8.576.000	5.600.383	5.582.622	5.385.053	197.569	2.633.284	
	01				Invatamant secundar inferior	2.224.000		4.203.000	2.988.343	2.970.582	2.822.333	148.249	1.444.262	
	02				Invatamant secundar superior	1.958.000		4.373.000	2.612.040	2.612.040	2.562.720	49.320	1.189.022	
	13				Invatamant anteprescolar	70.500		75.500	75.500	75.500	75.153	347	77.344	
	50				Alte cheltuieli in domeniul invatamantului	43.000		43.000	24.472	24.472	24.472		24.472	
6602					SANATATE	1.122.000		1.004.000	994.033	993.377	976.207	17.170	835.586	
	06				Servicii medicale in unitati sanitare cu paturi	174.000		174.000	172.547	172.547	172.547		21.503	
	6602	06	01		Spitale generale	174.000		174.000	172.547	172.547	172.547		21.503	
	08				Servicii de sanatate publica	948.000		830.000	821.486	820.830	803.660	17.170	813.571	
	50				Alte cheltuieli in domeniul sanatatii								512	
	50				Alte institutii si actiuni sanitare								512	
6702					CULTURA, RECREERE SI RELIGIE	3.063.000		3.222.000	3.057.552	3.057.552	2.890.987	166.565	3.003.347	
	03				Servicii culturale	215.000		216.000	205.790	205.790	192.593	13.197	200.621	
	02				Biblioteci publice comunale, orasesti, municipale	136.000		135.500	131.267	131.267	129.658	1.609	122.180	
	6702	03	06		Case de cultura	56.000		40.000	36.280	36.280	35.980	300	41.303	
	07				Canine culturale	23.000		40.500	38.243	38.243	26.955	11.288	37.138	
	05				Servicii recreative si sportive	2.785.000		2.936.000	2.785.863	2.785.863	2.633.338	152.525	2.735.249	
	01				Sport	1.284.000		1.543.000	1.494.312	1.494.312	1.403.352	90.960	1.426.895	
	03				Intretinere gradini publice, parcuri zone verzi, baze sportive si de agrement	1.501.000		1.393.000	1.291.551	1.291.551	1.229.986	61.565	1.308.354	
6702	50				Alte servicii in domeniile culturii, recreerii si religiei	63.000		70.000	65.899	65.899	65.056	843	67.477	
6802					ASIGURARI SI ASISTENTA SOCIALA	7.736.000		7.865.000	7.843.140	7.843.080	7.694.024	149.056	7.877.901	

Capi- tol	Sub- capi- tol	Pa- ra- gra- ful	Ar- ti- col	Ali- ne- at	Denumire indicator	Credite de angajament		Credite bugetare		Angajamente legale	Plati efectuate	Angajamente legale de platit	Cheltuieli efective	
						initiale	definitive	initiale	definitive					
A					B	1	2	3	4	5	6	7	8=6-7	9
6802	04				Asistenta acordata persoanelor in varsta			232.000	239.000	235.307	229.198	6.109	227.699	
	05				Asistenta sociala in caz de boli si invaliditati			6.441.000	6.657.000	6.649.784	6.522.621	127.163	6.721.696	
6802	05	02			Asistenta sociala in caz de invaliditate			6.441.000	6.657.000	6.649.784	6.522.621	127.163	6.721.696	
	06				Asistenta sociala pentru familie si copii			10.000	1.000					
6802	11				Crese			360.000	360.000	353.492	353.492		42.757	
	15				Prevenirea excluderii sociale			360.000	360.000	353.492	353.492		353.492	
	01				Ajutor social			360.000	360.000	353.492	353.492		353.492	
	50				Alte cheltuieli in domeniul asigurarilor si asistentei sociale			693.000	608.000	604.497	588.713	15.784	532.257	
6802	50	50			Alte cheltuieli in domeniul asistentei sociale			693.000	608.000	604.497	588.713	15.784	532.257	
7000	02				Partea IV-a SERVICII SI DEZVOLTARE PUBLICA, LOCUINTE, MEDIU SI APE			9.792.000	9.769.000	8.025.268	6.425.986	1.599.282	6.314.776	
7002					LOCUINTE, SERVICII SI DEZVOLTARE PUBLICA			3.263.000	3.964.000	2.652.818	2.399.857	252.961	1.655.207	
	03				Locuinte			376.000	394.000	392.068	374.069	17.999		
	30				Alte cheltuieli in domeniul locuintelor			376.000	394.000	392.068	374.069	17.999		
	05				Alimentare cu apa si amenajari hidrotehnice			297.000	246.000	244.810	244.810		36.098	
	01				Alimentare cu apa			297.000	246.000	244.810	244.810		36.098	
	06				Iluminat public si electrificari			1.898.000	2.362.000	1.495.502	1.263.312	232.190	1.095.609	
	50				Alte servicii in domeniul locuintelor, serviciilor si dezvoltarii comunale			692.000	962.000	520.438	517.666	2.772	523.500	
7402					PROTECTIA MEDIULUI			6.529.000	5.805.000	5.372.450	4.026.129	1.346.321	4.659.569	
	03				Reducerea si controlul poluarii				266.000	62.505	62.505		62.505	
	05				Sahibritato si gestionarea deseurilor			6.134.000	5.374.000	5.274.985	3.928.664	1.346.321	4.622.131	

Capi- tol	Sub- capi- tol	Pa- ra- gra- ful	Gru- pa / Titlu	Ali- ne- at	Denumire indicator	Credite de angajament		Credite bugetare		Angajamente bugetare	Angajamente legale	Plati efectuate	Angajamente legale de platit	Cheltuieli efective
						initiale	definitive	initiale	definitive					
A					B	1	2	3	4	5	6	7	8=6-7	9
7402	01				Salubritate			2.242.000	2.507.000	2.446.936	2.446.936	1.698.329	838.607	1.962.778
	02				Colectarea, tratarea si distrugerea deseurilor			3.892.000	2.867.000	2.828.049	2.828.049	2.320.335	507.714	2.650.353
7402	06				Canalizarea si tratarea apelor reziduale			395.000	165.000	34.960	34.960	34.960		37.438
8000	02				Partea V-a ACTIUNI ECONOMICE			12.327.000	12.250.500	11.931.897	11.931.247	11.407.679	523.568	4.986.608
8302					AGRICULTURA, SILVICULTURA, PISCICULTURA SI VANATOARE			54.000	54.000	51.415	51.415	16.349	35.066	450.498
8302	03				Agricultura			54.000	54.000	51.415	51.415	16.349	35.066	450.498
	30				Alte cheltuieli in domeniul agriculturii			54.000	54.000	51.415	51.415	16.349	35.066	450.498
8402					TRANSPORTURI			12.236.000	12.159.500	11.850.318	11.849.668	11.364.419	485.249	4.510.988
	03				Transport rasier			12.236.000	12.159.500	11.850.318	11.849.668	11.364.419	485.249	4.510.988
	01				Drumuri si poduri			5.413.000	4.838.000	4.837.943	4.837.943	4.837.943		1.587
	02				Transport in comun			1.951.000	2.398.000	2.185.160	2.184.510	1.860.792	323.718	931.677
	03				Strazi			4.872.000	4.923.500	4.827.215	4.827.215	4.665.684	161.531	3.577.724
8702					ALTE ACTIUNI ECONOMICE			37.000	37.000	30.164	30.164	26.911	3.253	25.122
	50				Alte actiuni economice			37.000	37.000	30.164	30.164	26.911	3.253	25.122

DETALIEREA CHELTUIELILOR

- buget local -
31 12 2025

Capit- tol	Sub- capit- tol	Pa- ra- graf	Cru- pa / Titlu	Alit- ne- at	Denumire indicator	Credite de angajament		Credite bugetare		Angajamente bugetare	Angajamente legale	Prati efectuate	Angajamente legale de platit	Cheltuieli efective	
						initiale	definitive	initiale	definitive						
A					B		1	2	3	4	5	6	7	8=6-7	9
0					TOTAL JUDETUL MURES										
5002					TOTAL CHELTUIELI										
	01				CHELTUIELI CURENTE	56.545.000		46.946.000	47.088.000	42.022.090	49.998.459	46.752.671	3.226.661	37.481.546	
	10				TITLUL I CHELTUIELI DE PERSONAL	16.438.000		15.835.500	15.810.212	15.810.212	15.809.556	15.362.568	446.988	15.432.667	
	10	01			Cheltuieli salariale in bani	15.901.000		15.409.700	15.409.700	15.393.527	15.392.871	14.966.724	426.147	15.020.252	
	10	01	01		Salarii de baza	14.627.000		14.276.200	14.269.497	14.269.497	14.269.497	13.893.087	376.410	13.922.649	
	10	01	05		Sporuri pentru conditiile de munca	102.000		66.300	66.300	65.350	65.350	64.039	1.311	64.991	
	10	01	06		Alte sporuri	58.000		53.000	53.000	51.633	51.633	50.738	895	49.104	
	10	01	12		Indemnizatii platite unor persoane din afara unitatii	270.000		263.000	263.000	262.892	262.892	254.478	8.414	261.950	
	10	01	13		Drepturi de delegare	1.000		1.000	1.000	336	336	336		336	
	10	01	15		Alocatii pentru transportul la si de la locul de munca	81.000		81.000	81.000	81.000	81.000	60.170	20.830	65.305	
	10	01	17		Indemnizatii de hrana	729.000		640.200	640.200	634.281	633.625	616.276	17.349	628.129	
	10	01	30		Alte drepturi salariale in bani	33.000		29.000	29.000	28.538	28.538	27.600	938	27.788	
	10	02			Cheltuieli salariale in natura	165.000		84.900	84.900	81.960	81.960	81.960		81.960	
	10	02	06		Vouchere de vacanta	165.000		84.900	84.900	81.960	81.960	81.960		81.960	
	10	03			Contributii	372.000		340.900	340.900	334.725	334.725	313.884	20.841	330.455	
	10	03	05		Prime de asigurare viata platite de angajator pentru angajati	1.000		800	800	789	789	789		789	
	10	03	07		Contributia asiguratorie pentru munca	371.000		340.100	340.100	333.936	333.936	313.095	20.841	329.666	
	20				TITLUL II BUNURI SI SERVICII	13.523.000		14.357.500	14.357.500	13.350.642	13.335.293	11.150.093	2.185.200	12.069.504	
	20	01			Bunuri si servicii	9.924.160		12.175.060	12.175.060	11.665.252	11.650.553	9.560.927	2.089.626	10.292.221	
	20	01	01		Furnituri de birou	130.800		133.000	133.000	113.909	99.210	90.734	8.476	83.139	
	20	01	02		Materiale pentru curatenie	227.200		196.500	196.500	177.828	177.828	170.187	7.641	177.543	
	20	01	03		Incalzit, iluminat si forta motrica	2.299.660		3.486.460	3.486.460	3.283.057	3.283.057	3.016.639	266.418	3.099.872	

Capi- tol	Sub- capi- tol	Pa- ra- graf	Gru- pa / Titlu	Ar- ti- col	Ali- ne- at	Denumire indicator	Credite de angajament		Credite bugetare		Angajamente legale	Plati efectuate	Angajamente legale de platit	Cheltuieli efective	
							initiale	definitive	initiale	definitive					
						A	1	2	3	4	5	6	7	8=6-7	9
						B									
	20	01	04			Apa, canal si salubritate	4.648.000		5.116.400	5.042.263	5.042.263	3.776.945	1.265.318	4.346.455	
	20	01	05			Carburanti si lubrifianti	432.100		421.900	390.997	390.997	390.997		327.746	
	20	01	06			Piese de schimb	54.000		52.000	46.182	46.182	36.052	10.130	46.182	
	20	01	07			Transport	40.000		39.500	35.925	35.925	35.925		36.075	
	20	01	08			Posta, telecomunicatii, radio, tv, internet	194.900		188.400	164.700	164.700	158.651	6.049	157.405	
	20	01	09			Materiale si prestari de servicii cu caracter functional	344.000		332.400	284.193	284.193	259.482	24.711	242.885	
	20	01	30			Alte bunuri si servicii pentru intretinere si functionare	1.553.500		2.208.500	2.126.198	2.126.198	1.625.315	500.883	1.774.919	
	20	02				Reparatii curente	779.000		612.000	585.300	585.300	553.545	31.755	514.383	
	20	03				Hrana	2.000		2.000						
	20	03	02			Hrana pentru animale	2.000		2.000						
	20	04				Medicamente si materiale sanitare	40.500		38.500	31.442	31.442	31.025	417	27.924	
	20	04	01			Medicamente	4.000		4.000	3.266	3.266	3.056	210	2.859	
	20	04	02			Materiale sanitare	15.400		14.400	11.525	11.525	11.318	207	12.816	
	20	04	04			Dezinfectanti	21.100		20.100	16.651	16.651	16.651		12.249	
	20	05				Bunuri de natura obiectelor de inventar	129.740		78.840	76.129	76.129	72.371	3.758	334.504	
	20	05	01			Uniforme si echipament	45.000		9.000	8.945	8.945	8.945		62.892	
	20	05	30			Alte obiecte de inventar	84.740		69.840	67.184	67.184	63.426	3.758	271.612	
	20	06				Deplasari, detasari, transferari	33.300		26.300	22.846	22.846	22.057	789	22.185	
	20	06	01			Deplasari interne, detasari, transferari	33.300		26.300	22.846	22.846	22.057	789	22.185	
	20	11				Carti, publicatii si materiale documentare	3.000		4.000	4.000	4.000	3.206	794	7.824	
	20	12				Consultanta si expertiza	113.000		113.000	105.286	105.286	101.286	4.000	81.286	
	20	13				Pregatire profesionala	30.500		28.000	27.184	27.184	18.067	9.117	12.883	

Capi- tol	Sub- capi- tol	Pa- ra- graf	Gru- pa / Titlu	Ar- ti- col	Ali- ne- at	Denumire indicator	Credite de angajament		Credite bugetare		Angajamente legale	Plati efectuate	Angajamente legale de platt	Cheltuieli efective	
							initiale	definitive	initiale	definitive					
A							1	2	3	4	5	6	7	8=6-7	9
B															
	20	14				Protectia rncoci	113.300		113.300	106.555	88.443	106.555	18.112	71.712	
	20	23				Prevenirea si combaterea inundatiilor si ingheturilor	100.000		100.000	54.154	54.154	54.154		54.154	
	20	24				Comisioane si alte costuri aferente imprumuturilor	35.000		63.000	62.000	62.000	62.000		64.822	
	20	24	02			Comisioane si alte costuri aferente imprumuturilor interne	35.000		63.000	62.000	62.000	62.000		64.822	
	20	30				Alte cheltuieli	2.217.500		1.003.500	610.494	583.012	609.844	26.832	585.606	
	20	30	01			Reclama si publicitate	93.000		101.000	99.962	79.141	99.962	20.821	88.177	
	20	30	03			Prime de asigurare non-viata	59.500		67.500	57.500	57.500	57.500		57.500	
	20	30	04			Chirii	65.350		64.350	64.350	64.031	64.350	319	64.031	
	20	30	30			Alte cheltuieli cu bunuri si servicii	1.999.650		770.650	388.682	382.340	388.032	5.692	375.898	
	30					TITLUL III DOBANZI	1.537.000		1.741.000	1.734.626	1.734.626	1.734.626		1.721.002	
	30	01				Dobanzi aferente datoriei publice interne	1.452.000		1.659.600	1.652.626	1.652.626	1.652.626		1.639.002	
	30	01	01			Dobanzi aferente datoriei publice interne directe	1.452.000		1.659.000	1.652.626	1.652.626	1.652.626		1.639.002	
	30	02				Dobanzi aferente datoriei publice externe	85.000		82.000	82.000	82.000	82.000		82.000	
	30	02	03			Dobanzi aferente creditelor externe garantate si/sau directe subimprumutate	85.000		82.000	82.000	82.000	82.000		82.000	
	50					TITLUL V FONDURI DE REZERVA	150.000		82.000	82.000	82.000	82.000		82.000	
	50	04				Fond de rezerva bugetara la dispozitia autoritatilor locale	150.000		150.000	150.000	150.000	150.000		150.000	
	51					TITLUL VI TRANSFERURI INTRE UNITATI ALE ADMINISTRATIEI PUBLICE	130.000		130.000	70.546	70.546	70.546		70.546	

Capi- tol	Sub- capi- tol	Pa- ra- graf	Gr- pa / Titlu	Ar- ti- col	Ali- ne- at	Denumire indicator	Credite de angajament		Credite bugetare		Angajamente legale	Plati efectuate	Angajamente legale de platit	Cheltuieli efective	
							initiale	definitive	initiale	definitive					
A						B	1	2	3	4	5	6	7	8=6-7	9
			51 01			Transferuri curente			130.000	130.000	70.546	70.546		70.546	
			51 01 70			Transferuri acordate in baza contractelor de parteneriat sau asociere			130.000	130.000	70.546	70.546		70.546	
			55			TITLUL VII ALTE TRANSFERURI			80.000	94.000	93.062	93.062		93.062	
			55 01			A. Transferuri interne			80.000	94.000	93.062	93.062		93.062	
			55 01 42			Transferuri din bugetul local catre asociatiile de dezvoltare intercomuni-tate			80.000	94.000	93.062	93.062		93.062	
			56			TITLUL VIII PROIECTE CU FINANTARE DIN FONDURI EXTERNE NERAMBURSABILE (PEN) POSTADERARE			1.716.000	1.532.000	224.434	224.434		224.434	
			56 48			Programe finantate din Fondul European de Dezvoltare Regionala (FEDR), aferente cadrului financiar 2021-2027			800.000	616.000					
			56 48 03			Cheltuieli neeligibile			800.000	616.000					
			56 49			Programe finantate din Fondul Social European (FSE), aferente cadrului financiar 2021-2027			916.000	916.000	224.434	224.434		224.434	
			56 49 01			Finantare nationala			138.000	138.000	33.663	33.663		33.663	
			56 49 02			Finantare externa nerambursabila			778.000	778.000	190.771	190.771		190.771	
			57			TITLUL VIII ASISTENTA SOCIALA			6.217.000	6.217.000	6.143.638	6.143.638	529.308	5.950.914	
			57 02			Ajutoare sociale			6.179.000	6.217.000	6.143.638	6.143.638	529.308	5.950.914	
			57 02 01			Ajutoare sociale in numerar			4.261.000	4.362.000	4.330.839	4.327.253	3.586	4.386.817	
			57 02 02			Ajutoare sociale in natur			1.875.000	1.812.000	1.788.327	1.262.605	525.722	1.539.625	
			57 02 03			Tichete de cresa si tichete sociale pentru gradinita			43.000	43.000	24.472	24.472		24.472	

Capi- tol	Sub- capi- tol	Pa- ra- graf	Gru- pa / Titlu	Ar- fi- col	Al- ne- at	Denumire indicator	Credite de angajament		Credite bugetare		Angajamente legale	Plati efectuate	Angajamente legale de platit	Cheltuieli efective		
							initiale	definitive	initiale	definitive						
							1	2	3	4	5	6	7	8=6-7	9	
B																
TITLUL XI ALTE CHELTUIELI																
	59					Sume destinate finantarii programelor sportive realizate de structurile sportive de drept privat	387.000		375.000	334.799	334.799	334.799		334.799		
	59	20				Actiuni cu caracter stiintific si social-cultural	182.000		182.000	154.000	154.000	154.000		154.000	154.000	
	59	22				Sume aferente persoanelor cu handicap neintegrate	25.000		28.000	28.000	28.000	28.000		28.000	28.000	
	59	40				Titlul XII PROIECTE CU FINANTARE	180.000		165.000	152.799	152.799	152.799		152.799	152.799	
	60					DIN SUMELE REPREZENTAND ASISTENTA FINANCIARA NERAMBURSABILA AFERENTA PNRR	6.181.000		6.181.000	3.772.871	3.769.896	3.769.896		3.769.896		
	60	01				Fonduri europene nerambursabile	5.194.000		5.193.500	3.163.677	3.161.177	3.161.177		3.161.177		
	60	03				Sume aferente TVA	987.000		987.500	609.194	608.719	608.719		608.719		
	61					Titlul XIII PROIECTE CU FINANTARE										
	61					DIN SUMELE AFERENTE COMPONENTEI DE IMPRUMUT A PNRR	625.000		625.000	487.200	487.200	487.200		487.200		
	61	01				Fonduri din imprumut rambursabil	525.000		525.000	409.412	409.412	409.412		409.412		
	61	03				Sume aferente TVA	100.000		100.000	77.788	77.788	77.788		77.788		
	70					CHELTUIELI DE CAPITAL	7.245.000		6.680.000	5.587.954	5.587.867	5.522.702		5.522.702	1.385.366	
	71					TITLUL XV ACTIVE NEFINANCIARE	7.245.000		6.680.000	5.587.954	5.587.867	5.522.702		5.522.702	1.385.366	
	71	01				Active fixe	7.225.000		6.680.000	5.587.954	5.587.867	5.522.702		5.522.702	1.374.367	
	71	01	01			Constructii	5.479.000		5.097.000	4.973.958	4.973.871	4.938.805		4.938.805	551.956	
	71	01	02			Masini, echipamente si mijloace de transport										
	71	01	03			Mobilier, aparatura biroica si alte	821.000		657.000	341.270	341.270	329.170		329.170	310.790	

Capi- tol	Sub- capi- tol	Pa- ra- graf	Gru- pa / Titlu	Ar- ti- col	Ali- ne- at	Denumire indicator	Credite de angajament		Credite bugetare				Angajamente legale de platit	Plati efectuate	Cheltuieli efective	
							initiale	definitive	initiale	definitive	5	6				7
							1	2	3	4	5	6	7	8=6-7	9	
A							B									
	01					CHELTUIELI CURENTE			13.201.000	7.429.000	7.361.138	7.361.138	6.924.262	436.876	6.957.884	
	10					TITLUL I CHELTUIELI DE PERSONAL			5.704.000	5.478.000	5.475.222	5.475.222	5.289.036	186.186	5.283.489	
	10	01				Cheltuieli salariale in bani			5.538.000	5.335.000	5.333.240	5.333.240	5.156.654	176.586	5.142.240	
	10	01	01			Salarii de baza			5.075.000	4.924.000	4.923.482	4.923.482	4.760.363	163.119	4.734.722	
	10	01	02			Indemnizatii platite unor persoane din afara unitatii			270.000	263.000	262.892	262.892	254.478	8.414	261.950	
	10	01	13			Drepturi de delegare			1.000	1.000	336	336	336		336	
	10	01	17			Indemnizatii de hrana			192.000	147.000	146.530	146.530	141.477	5.053	145.232	
	10	02				Cheltuieli salariale in natura			38.000	26.000	25.970	25.970	25.970		25.970	
	10	02	06			Vouchere de vacanta			38.000	26.000	25.970	25.970	25.970		25.970	
	10	03				Contributii			128.000	117.000	116.012	116.012	106.412	9.600	115.279	
	10	03	07			Contributia asiguratorie pentru munca			128.000	117.000	116.012	116.012	106.412	9.600	115.279	
	20					TITLUL II BUNURI SI SERVICII			1.310.000	1.786.000	1.733.117	1.733.117	1.482.427	250.690	1.521.196	
	20	01				Bunuri si servicii			857.000	1.323.000	1.292.189	1.292.189	1.089.466	202.723	1.127.439	
	20	01	01			Furnituri de birou			40.000	51.000	50.638	50.638	42.162	8.476	42.789	
	20	01	02			Materiale pentru curatenie			25.000	24.000	18.223	18.223	15.798	2.425	14.746	
	20	01	03			Incalzit, iluminat si forta motricea			250.000	376.000	373.734	373.734	336.859	36.875	349.774	
	20	01	04			Apa, canal si salubritate			15.000	16.000	15.904	15.904	10.863	5.041	14.407	
	20	01	05			Carburanti si lubrifianti			20.000	13.000	11.286	11.286	11.286		9.345	
	20	01	06			Piese de schimb			10.000	2.000	846	846	208	638	846	
	20	01	08			Posta, telecomunicatii, radio, tv, internet			150.000	145.000	126.672	126.672	120.708	5.964	119.770	
	20	01	09			Materiale si prestari de servicii cu caracter functional			5.000	1.000	409	409	409		409	
	20	01	30			Alte bunuri si servicii pentru intretinere si functionare			342.000	695.000	694.477	694.477	551.173	143.304	575.353	

Capi- tol	Sub- cap- itol	Pa- ra- graf	Gr- pa- Titlu	At- ti- col	Ali- ne- at	Denumire indicator	Credite de angajament		Credite bugetare		Angajamente bugetare	Angajamente legale	Plati efectuate	Angajamente legate de platit	Cheltuieli efective
							initiale	definitive	initiale	definitive					
A							1	2	3	4	5	6	7	8=6-7	9
B															
	20	02				Reparatii curente			15.000	2.000	1.279	1.279	1.279	1.279	1.279
	20	05				Bunuri de natura obiectelor de inventar			10.000	12.000	11.018	11.018	11.018	11.018	39.855
	20	05	30			Alte obiecte de inventar			10.000	12.000	11.018	11.018	11.018	11.018	39.855
	20	06				Deplasari, detasari, transferari			5.000	4.000	2.621	2.621	2.621	2.621	2.621
	20	06	01			Deplasari interne, detasari, transferari			5.000	4.000	2.621	2.621	2.621	2.621	2.621
	20	12				Consultanta si expertiza			113.000	113.000	105.286	105.286	101.286	4.000	81.286
	20	13				Pregatire profesionala			5.000						
	20	14				Protectia muncii			84.000	87.000	83.603	83.603	65.491	18.112	50.022
	20	30				Alte cheltuieli			221.000	245.000	237.121	237.121	211.266	25.855	218.694
	20	30	01			Reclama si publicitate			93.000	101.000	99.962	99.962	79.141	20.821	88.177
	20	30	03			Prime de asigurare non-viata			8.000	9.000	5.528	5.528	5.528		5.528
	20	30	30			Alte cheltuieli cu bunuri si servicii			120.000	135.000	131.631	131.631	126.597	5.034	124.989
	55					TITLUL VII ALTE TRANSFERURI			80.000						
	55	01				A. Transferuri interne			80.000						
	55	01	42			Transferuri din bugetul local catre asociatiile de dezvoltare intercomunitare									
	59					TITLUL XI ALTE CHELTUIELI			80.000	165.000	152.799	152.799	152.799		152.799
	59	40				Sume aferente persoanelor cu handicap neincadrate			180.000	165.000	152.799	152.799	152.799		152.799
	60					Titlul XII PROIECTE CU FINANTARE DIN SUMELE REPREZENTAND ASISTENTA FINANCIARA NERAMBURSABILA AFERENTA PNRR			180.000	165.000	152.799	152.799	152.799		152.799
	60	01				Fonduri europene nerambursabile			5.302.000						
	60	03				Sume aferente TVA			4.455.000						
									847.000						

Capi- tol	Sub- cap- tol	Pa- ra- graf	Gru- pa / Titlu	Ar- ti- col	Al- ne- at	Denumire indicator	Credite de angajament		Credite bugetare		Angajamente bugetare	Angajamente legale	Plati efectuate	Angajamente legale de platit	Cheltuieli efective
							initiale	definitive	initiale	definitive					
A						B	1	2	3	4	5	6	7	8=6-7	9
						recuperate in anul curent					-158.302	-158.302	-158.302		
			85	01	01	Plati efectuate in anii precedenti si recuperate in anul curent (SF)					-158.302	-158.302	-158.302		
5402						ALTE SERVICII PUBLICE GENERALE			651.000	477.500	474.120	474.120	465.881	8.239	470.159
			01			CHELTUIELI CURENTE			651.000	474.500	471.220	471.220	462.981	8.239	466.771
			10			TITLUL I CHELTUIELI DE PERSONAL			483.000	458.500	457.578	457.578	449.339	8.239	448.182
			10	01		Cheltuieli salariale in bani			468.000	447.600	446.981	446.981	438.742	8.239	437.792
			10	01	01	Salarii de baza			450.000	432.600	432.580	432.580	424.341	8.239	423.896
			10	01	17	Indemnizatii de hrana			18.000	15.000	14.401	14.401	14.401		13.896
			10	02		Cheltuieli salariale in natura			4.000	1.000	800	800	800		800
			10	02	06	Vouchere de vacanta			4.000	1.000	800	800	800		800
			10	03		Contributii			11.000	9.900	9.797	9.797	9.797		9.590
			10	03	07	Contributia asiguratorie pentru munca			11.000	9.900	9.797	9.797	9.797		9.590
			20			TITLUL II BUNURI SI SERVICII			18.000	16.000	13.642	13.642	13.642		18.589
			20	01		Bunuri si servicii			17.000	15.000	13.104	13.104	13.104		11.780
			20	01	01	Furnituri de birou			6.000	5.000	4.006	4.006	4.006		3.310
			20	01	04	Apa, canal si salubritate			1.000						
			20	01	30	Alte bunuri si servicii pentru intretinere si functionare			10.000	10.600	9.098	9.098	9.098		8.470
			20	05		Bunuri de natura obiectelor de inventar				500	440	440	440		6.711
			20	05	30	Alte obiecte de inventar				500	440	440	440		6.711
			20	06		Deplasari, detasari, transferari			1.000	500	98	98	98		98
			20	06	01	Deplasari interne, detasari, transferari			1.000	500	98	98	98		98
			50			TITLUL V FONDURI DE REZERVA			150.000	500	98	98	98		
			50	04		Fond de rezerva bugetara la dispozitia autoritatilor locale			150.000						

Capi- tol	Sub- capi- tol	Pa- ra- graf	Gr- pa / Titlu	Ar- ti- col	Al- ne- at	Denumire indicator	Credite de angajament		Credite bugetare		Angajamente legale	Plati efectuate	Angajamente legale de platit	Cheltuieli efective	
							initiale	definitive	initiale	definitive					
A							1	2	3	4	5	6	7	8=6-7	9
B															
	70					CHELTUIELI DE CAPITAL									
	71					TITLUL XV ACTIVE NEFINANCIARE									
	71	01				Active fixe			3.000	2.900	2.900	2.900	2.900	2.900	3.388
	71	01	03			Mobilier, aparatura birouica si alte active corporale			3.000	2.900	2.900	2.900	2.900	2.900	3.388
5502						TRANZACTII PRIVIND DATORIA PUBLICA SI IMPRUMUTURI									
	01					CHELTUIELI CURENTE			1.804.000	1.796.626	1.796.626	1.796.626	1.796.626	1.796.626	1.785.824
	20					TITLUL II BUNURI SI SERVICII			1.572.000	1.572.000	1.572.000	1.572.000	1.572.000	1.572.000	1.785.824
	20	24				Comisioane si alte costuri aferente imprumuturilor			35.000	63.000	62.000	62.000	62.000	62.000	64.822
	20	24	02			Comisioane si alte costuri aferente imprumuturilor interne			35.000	63.000	62.000	62.000	62.000	62.000	64.822
	30					TITLUL III DOBANZI			1.537.000	1.741.000	1.734.626	1.734.626	1.734.626	1.734.626	1.721.002
	30	01				Dobanzi aferente datoriei publice interne			1.452.000	1.659.000	1.652.626	1.652.626	1.652.626	1.652.626	1.639.002
	30	01	01			Dobanzi aferente datoriei publice interne directe			1.452.000	1.659.000	1.652.626	1.652.626	1.652.626	1.652.626	1.639.002
	30	02				Dobanzi aferente datoriei publice externe			85.000	82.000	82.000	82.000	82.000	82.000	82.000
6000	02					Dobanzi aferente creditelor externe garantate si/sau directe subinprumutate			85.000	82.000	82.000	82.000	82.000	82.000	82.000
6102						Partea II-4 APARARE, ORDINE PUBLICA SI SIGURANTA NATIONALA			1.591.000	1.680.000	1.672.607	1.672.607	1.672.607	1.672.607	1.593.759
						ORDINE PUBLICA SI SIGURANTA NATIONALA			1.591.000	1.680.000	1.672.607	1.672.607	1.672.607	1.672.607	1.593.759
						CHELTUIELI CURENTE			1.591.000	1.680.000	1.672.607	1.672.607	1.672.607	1.672.607	1.589.337

Categoriile	Pa- ra- gra- ful	Gru- pa / Titlu	Al- ne- at	Denumire indicator	Credite de angajament			Credite bugetare		Angajamente bugetare	Angajamente legale	Plati efectuate	Angajamente legale de platit	Cheltuieli efective
					initiale	definitive		initiale	definitive					
					1	2	3	4	5	6	7	8=6-7	9	
		A		B										
		10		TITLUL I CHELTUIELI DE PERSONAL										
		10 01		Cheltuieli salariale in bani	1.483.000		1.483.000	1.584.000	1.582.765	1.582.765	1.552.612	30.153	1.453.754	
		10 01 01		Salarii de baza	1.435.000		1.435.000	1.542.200	1.541.374	1.541.374	1.512.719	28.655	1.414.941	
		10 01 06		Alte sporuri	1.360.000		1.360.000	1.472.100	1.471.862	1.471.862	1.444.254	27.608	1.352.691	
		10 01 17		Indemnizatii de hrana	13.000		13.000	16.000	16.000	16.000	16.000		13.021	
		10 02		Cheltuieli salariale in natura	62.000		62.000	54.100	53.512	53.512	52.465	1.047	49.229	
		10 02 06		Vouchere de vacanta	8.000		8.000	8.000	7.790	7.790	7.790		7.790	
		10 03		Contributii	40.000		40.000	33.800	33.601	33.601	32.103	1.498	31.023	
		10 03 05		Prime de asigurare viata plătite de angajator pentru angajati	1.000		1.000	800	789	789	789		789	
		10 03 07		Contributia asiguratorie pentru munca	39.000		39.000	33.000	32.812	32.812	31.314	1.498	30.234	
		20		TITLUL II BUNURI SI SERVICII	108.000		108.000	96.000	89.842	89.842	87.169	2.673	135.583	
		20 01		Bunuri si servicii	90.000		90.000	85.000	79.834	79.834	77.311	2.523	61.043	
		20 01 01		Furnituri de birou	2.000		2.000	2.200	1.408	1.408	1.408		1.268	
		20 01 02		Materiale pentru curatenie	1.000		1.000							
		20 01 03		Incalzit, iluminat si forta motrica	25.000		25.000	25.000	24.912	24.912	24.912		18.570	
		20 01 04		Apa, canal si salubritate	15.000		15.000	17.900	17.738	17.738	17.738		14.792	
		20 01 05		Carburanti si lubrifianti	35.000		35.000	27.800	26.896	26.896	26.896		18.487	
		20 01 06		Piese de schimb	4.000		4.000	4.000	3.096	3.096	1.328	1.768	3.096	
		20 01 08		Posta, telecomunicatii, radio, tv, internet	2.000		2.000	2.000	1.917	1.917	1.917		1.735	
		20 01 30		Alte bunuri si servicii pentru intretinere si functionare	6.000		6.000	6.100	3.867	3.867	3.112	755	3.095	
		20 05		Bunuri de natura obiectelor de inventar	11.000		11.000	10.000	9.719	9.719	9.719		74.251	
		20 05 01		Uniforme si echipament	10.000		10.000	9.000	8.945	8.945	8.945		62.749	
		20 05 30		Alte obiecte de inventar	1.000		1.000	1.000	774	774	774		11.502	

Capi- tol	Sub- capit- ol	Pa- ra- gra- f / Titlu	Gru- pa / col	Ali- ne- at	Denumire indicator	Credite de angajament		Credite bugetare		Angajamente bugetare	Angajamente legale	Plati efectuate	Angajamente legale de platit	Cheltuieli efective
						initiale	definitive	initiale	definitive					
A						1	2	3	4	5	6	7	8=6-7	9
B														
					caracter functional			84.000	82.400	61.190	61.190			63.278
20	01	30			Alte bunuri si servicii pentru intretinere si functionare			373.500	319.500	319.500	319.500		67.546	236.323
20	02				Reparatii curente			157.000	158.000	152.792	149.163		3.629	154.046
20	04				Medicamente si materiale sanitare			12.700	10.700	10.391	10.184		207	12.287
20	04	02			Materiale sanitare			11.400	10.000	9.880	9.673		207	11.230
20	04	04			Dezinfectanti			1.700	700	511	511			1.057
20	05				Bunuri de natura obiectelor de inventar			32.740	36.740	36.740	34.482		2.258	55.319
20	05	30			Alte obiecte de inventar			32.740	36.740	36.740	34.482		2.258	55.319
20	06				Deplasari, detasari, transferari			22.200	19.200	19.200	18.411		789	18.539
20	06	01			Deplasari interne, detasari, transferari			22.200	19.200	19.200	18.411		789	18.539
20	11				Carti, publicatii si materiale documentare			3.000	4.000	4.000	3.206		794	7.824
20	13				Pregatire profesionala			16.000	21.000	21.000	11.883		9.117	11.883
20	14				Protectia muncii			31.300	26.300	22.952	22.952			21.690
20	30				Alte cheltuieli			99.000	82.000	81.761	81.442		319	81.442
20	30	04			Chirii			65.350	64.350	64.350	64.031		319	64.031
20	30	30			Alte cheltuieli cu bunuri si servicii			33.650	17.650	17.411	17.411			17.411
56					TITLUL VIII PROIECTE CU FINANTARE DIN FONDURI EXTERNE NERAMBURSABILE (FEN)									
					POSTADERARE			916.000	916.000	224.434	224.434			224.434
56	49				Programe finantate din Fondul Social European (FSE), afertele cadrului financiar 2021-2027			916.000	916.000	224.434	224.434			224.434
56	49	01			Finantare nationala			138.000	138.000	33.663	33.663			33.663
56	49	02			Finantare externa nerambursabila			778.000	778.000	190.771	190.771			190.771

Capi- tol	Sub- capit- ol	Pa- ra- graf	Gru- pa / Titlu	Al- ti- col	Denumire indicator	Credite de angajament		Credite bugetare		Angajamente bugetare	Angajamente legale	Plati efectuate	Angajamente legale de platit	Cheltuieli efective
						1	2	3	4					
			A		B					5	6	7	8=6-7	9
			57		TITLUL VIII ASISTENTA SOCIALA					907.546	907.546	720.720	186.826	799.599
			57	02	Ajutoare sociale			1.446.000	953.000	907.546	907.546	720.720	186.826	799.599
			57	02	01	Ajutoare sociale in numerar		1.62.000	180.000	159.474	159.474	155.888	3.586	167.177
			57	02	02	Ajutoare sociale in natura		1.241.000	730.000	723.600	723.600	540.360	183.240	607.950
			57	02	03	Tichete de cresa si tichete sociale pentru gradinita		43.000	43.000	24.472	24.472	24.472		24.472
			60		Titlu XII PROIECTE CU FINANTARE DIN SUMELE REPREZENTAND ASISTENTA FINANCIARA NERAMBURSABILA APERENTA PNRR				5.302.000	2.894.169	2.891.194	2.891.194		
			60	01	Fonduri europene nerambursabile				4.455.000	2.425.272	2.422.772	2.422.772		
			60	03	Sume aferente TVA				847.000	468.897	468.422	468.422		
			61		Titlu XIII PROIECTE CU FINANTARE DIN SUMELE AFERENTE COMPONENTEI DE IMPRUMUT A PNRR				625.000	487.200	487.200	487.200		
			61	01	Fonduri din imprumut rambursabil				525.000	409.412	409.412	409.412		
			61	03	Sume aferente TVA				100.000	77.788	77.788	77.788		
			70		CHELTUIELI DE CAPITAL				35.000	30.788	30.701	30.701		75.104
			71		TITLUL XV ACTIVE NEFINANCIARE				55.000	30.788	30.701	30.701		75.104
			71	01	Active fixe				35.000	30.788	30.701	30.701		64.105
			71	01	01	Constructii			19.000	19.000	18.913	18.913		18.913
			71	01	02	Masini, echipamente si mijloace de transport			16.000	11.788	11.788	11.788		17.910
			71	01	03	Mobilier, aparatura birouca si alte active corporale								26.282
			71	01	30	Alte active fixe								

Capit- tol	Sub- capit- tol	Pa- ra- graf	Gru- pa / Titlu col	Al- ne- at	Denumire indicator	Credite de angajament		Credite bugetare		Angajamente bugetare	Angajamente legale	Plati efectuate	Angajamente legale de platit	Cheltuieli efective
						initiale	definitive	initiale	definitive					
A					B	1	2	3	4	5	6	7	8=6-7	9
	20	05	01		Uniforme si echipament									143
	20	05	30		Alte obiecte de inventar			1.000	1.000	670	670	670		11.160
	20	06			Deplasari, detasari, transferari			1.000	1.000	670	670	670		670
	20	06	01		Deplasari interne, detasari, transferari			1.000	1.000	670	670	670		670
	70				CHELTUIELI DE CAPITAL									14.350
	71				TITLUL XV ACTIVE NEFINANCIARE									14.350
	71	01			Active fixe									14.350
	71	01	01		Constructii									14.350
	71	01	02		Masini, echipamente si mijloace de transport									14.350
	71	01	03		Mobilier, aparatura birotoica si alte active corporale									11.616
	79				OPERATIUNI FINANCIARE			174.000	174.000	172.547	172.547	172.547		1.087
	81				TITLUL XIX RAMBURSARI DE CREDITE			174.000	174.000	172.547	172.547	172.547		1.647
	81	02			Rambursari de credite interne			174.000	174.000	172.547	172.547	172.547		
	81	02	05		Rambursari de credite aferente datoriei publice interne locale			174.000	174.000	172.547	172.547	172.547		
6702					CULTURA, RECREERE SI RELIGIE			3.063.000	3.222.000	3.057.552	3.057.552	2.890.987	166.565	3.003.347
	01				CHELTUIELI CURENTE			2.929.000	3.112.000	3.025.052	3.025.052	2.858.487	166.565	2.925.343
	10				TITLUL I CHELTUIELI DE PERSONAL			1.787.000	1.498.000	1.489.699	1.489.699	1.489.699		1.451.949
	10	01			Cheltuieli salariale in bani			1.716.000	1.454.400	1.449.097	1.449.097	1.449.097		1.412.219
	10	01	01		Salarii de baza			1.614.000	1.374.000	1.371.251	1.371.251	1.371.251		1.336.789
	10	01	06		Alte sporuri			9.000	5.000	4.108	4.108	4.108		3.931
	10	01	17		Indemnizatii de hrana			93.000	75.400	73.738	73.738	73.738		71.499
	10	02			Cheltuieli salariale in natura			32.000	9.000	8.000	8.000	8.000		8.000
	10	02	06		Vouchere de vacanta			32.000	9.000	8.000	8.000	8.000		8.000

Capi- tol	Sub- capi- tol	Pa- ra- graf	Gru- pa / Titlu	Ar- ti- col	Ali- ne- at	Denumire indicator	Credite de angajament		Credite bugetare		Angajamente legale	Plati efectuate	Angajamente legale de platit	Cheltuieli efective			
							initiale	definitive	initiale	definitive							
							1	2	3	4	5	6	7	8=6-7	9		
A																	
B																	
	10	03				Contributii			39.000	34.600	32.602	32.602	32.602	31.730		31.730	
	10	03	07			Contributia asiguratorie pentru munca			39.000	34.600	32.602	32.602	32.602	31.730		31.730	
	20					TITLUL II BUNURI SI SERVICII			935.000	1.404.000	1.353.353	1.353.353	1.186.788	1.291.394	166.565	1.291.394	
	20	01				Bunuri si servicii			888.000	1.361.400	1.311.030	1.311.030	1.145.965	1.222.190	165.065	1.222.190	
	20	01	01			Furnituri de birou			1.000	1.000	226	226	226	226		226	
	20	01	02			Materiale pentru curatenie			22.000	23.000	20.856	20.856	16.319	17.943	4.537	17.943	
	20	01	03			Incalzit, iluminat si forta motrica			472.000	881.000	863.434	863.434	802.388	818.556	61.046	818.556	
	20	01	04			Apa, canal si salubritate			126.000	94.500	88.669	88.669	48.610	76.873	40.059	76.873	
	20	01	05			Carburanti si lubrifianti			30.000	30.000	28.032	28.032	28.032	25.908		25.908	
	20	01	06			Piese de schimb				5.000	2.425	2.425	2.375	50		2.425	
	20	01	08			Posta, telecomunicatii, radio, tv, internet			2.000	4.000	2.632	2.632	2.632	2.632		2.632	
	20	01	09			Materiale si prestari de servicii cu caracter functional			70.000	94.000	80.579	80.579	60.575	72.708	20.004	72.708	
	20	01	30			Alte bunuri si servicii pentru intretinere si functionare			165.000	228.900	224.177	224.177	184.808	204.919	39.369	204.919	
	20	02				Reparatii curente			2.600	23.000	22.723	22.723	22.723	21.223		21.223	
	20	04				Medicamente si materiale sanitare			15.000	15.000	15.000	15.000	15.000	10.064		10.064	
	20	04	04			Dezinfectanti			15.000	15.000	15.000	15.000	15.000	10.064		10.064	
	20	05				Bunuri de natura obiectelor de inventar			25.000	3.600	3.600	3.600	2.100	36.917	1.500	36.917	
	20	05	01			Uniforme si echipament			5.000								
	20	05	30			Alte obiecte de inventar			20.000	3.600	3.600	3.600	2.100	1.500		36.917	
	20	06				Deplasari, detasari, transferari			1.500								
	20	06	01			Deplasari interne, detasari, transferari			1.500								
	20	13				Pregatire profesionala			3.500	1.000	1.000	1.000	1.000	1.000		1.000	
	59					TITLUL XI ALTE CHELTUIELI			207.000	210.000	182.000	182.000	182.000	182.000		182.000	

Capi- tol	Sub- capitol	Pa- ra- gra- ful	Cru- pa / Titlu	Al- ne- at	Denumire indicator	Credite de angajament		Credite bugetare		Angajamente legale	Plati efectuate	Angajamente legale de platit	Cheltuieli efective	
						1	2	3	4					5
A						1	2	3	4	5	6	7	8=6-7	9
59	20				Sume destinate finantarii programelor sportive realizate de structurile sportive de drept privat	182.000		182.000		154.000		154.000		154.000
59	22				Actiuni cu caracter stiintific si social-cultural	25.000		28.000		28.000		28.000		28.000
70					CHELTUIELI DE CAPITAL	134.000		110.000		32.500		32.500		78.004
71					TITLUL XV ACTIVE NEFINANCIARE	134.000		110.000		32.500		32.500		78.004
71	01				Active fixe	134.000		110.000		32.500		32.500		78.004
71	01	01			Constructii									27.910
71	01	02			Masini, echipamente si mijloace de transport	124.000		110.000		32.500		32.500		38.171
71	01	03			Mobilier, aparatura birouca si alte active corporale									11.923
71	01	30			Alte active fixe (inclusiv reparatii capitale)	10.000		10.000						
6802					ASIGURARI SI ASISTENTA SOCIALA	7.736.000		7.865.000		7.843.140		7.843.080		7.877.901
					CHELTUIELI CURENTE	7.670.000		7.799.000		7.777.540		7.777.480		7.831.878
					TITLUL I CHELTUIELI DE PERSONAL	3.395.000		3.475.000		3.471.304		3.471.304		3.500.457
					Cheltuieli salariale in bani	3.272.000		3.382.500		3.380.049		3.380.049		3.408.594
					Salarii de baza	3.055.000		3.159.500		3.158.064		3.158.064		3.182.169
					Sporuri pentru conditii de munca	12.000		9.300		8.569		8.569		8.650
					Indemnizatii de hrana	205.000		213.700		213.416		213.416		217.775
					Cheltuieli salariale in natura	49.000		19.900		19.600		19.600		19.600
					Vouchere de vacanta	49.000		19.900		19.600		19.600		19.600
					Contributii	74.000		72.600		71.655		71.655		72.263
					Contributia asiguratorie pentru munca	74.000		72.600		71.655		71.655		72.263

Capi- tol	Sub- capitol	Pa- ra- graf	Gru- pa / Titlu	Ar- ti- col	Al- ne- at	Denumire indicator	Credite de angajament		Credite bugetare				Angajamente legale de platit	Plati efectuate	Angajamente legale	Angajamente bugetare	6	7	8=6-7	Cheltuieli efective	9
							initiale	definitive	initiale	definitive	3	4									
A						B	1	2	3	4	5	6	7	8=6-7	9						
20	01					TITLUL II BUNURI SI SERVICII			76.000	30.000	24.561	24.561	24.561	24.561	17.371						
20	01					Bunuri si servicii			28.100	18.100	16.035	16.035	16.035	16.035	11.543						
20	01	01				Furnituri de birou			8.000	4.000	3.057	3.057	3.057	3.057	2.772						
20	01	05				Carburanti si lubrifianti			10.000	10.000	9.425	9.425	9.425	9.425	8.128						
20	01	08				Posta, telecomunicatii, radio, tv, internet			1.000	1.000	54	54	54	54	54						
20	01	30				Alte bunuri si servicii pentru intretinere si functionare			10.000	4.000	3.499	3.499	3.499	3.499	589						
20	02					Reparatii curente			35.000												
20	04					Medicamente si materiale sanitare			800												
20	04	02				Materiale sanitare			400												
20	04	04				Dezinfectanti			400												
20	05					Bunuri de natura obiectelor de inventar															
20	05	30				Alte obiecte de inventar			1.100	1.100	257	257	257	257	257						
20	06					Deplasari, detasari, transferari			1.100	1.100	257	257	257	257	257						
20	06	01				Deplasari interne, detasari, transferari			6.000	6.000	5.184	5.184	5.184	5.184	5.184						
20	13					Pregatire profesionala			5.000	4.000	3.085	3.085	3.085	3.085	3.085						
20	30					Alte cheltuieli			5.000	4.000	3.085	3.085	3.085	3.085	3.085						
20	30	03				Prime de asigurare non-viata			4.199.000	4.294.000	4.281.675	4.281.675	4.281.675	4.281.675	4.314.050						
57						TITLUL VIII ASISTENTA SOCIALA			4.199.000	4.294.000	4.281.675	4.281.675	4.281.675	4.281.675	4.314.050						
57	02					Ajutoare sociale			4.099.000	4.182.000	4.171.365	4.171.365	4.171.365	4.171.365	4.219.640						
57	02	01				Ajutoare sociale in numerar			100.000	112.000	110.250	110.250	110.250	110.250	94.410						
57	02	02				Ajutoare sociale in natura			66.000	66.000	65.600	65.600	65.600	65.600	65.600						
70						CHELTUIELI DE CAPITAL			66.000	66.000	65.600	65.600	65.600	65.600	65.600						
71						TITLUL XV ACTIVE NEFINANCIARE			66.000	66.000	65.600	65.600	65.600	65.600	65.600						
71	01					Active fixe			66.000	66.000	65.600	65.600	65.600	65.600	65.600						

Capi- tol	Sub- capit- ol	Pa- gra- f	Gru- pa / Titlu	Al- ne- at	Denumire indicator	Credite de angajament		Credite bugetare		Angajamente legale	Plati efectuate	Angajamente legale de platit	Cheltuieli efective	
						initiale	definitive	initiale	definitive					
A					B	1	2	3	4	5	6	7	8=6-7	9
					intretinere si functionare			206.000	295.000	243.816	173.486	70.330	204.119	
20	02				Reparatii curente			45.000	10.000	8.901	8.901			
20	06				Deplasari, detasari, transferari			500	500					
20	06	01			Deplasari interne, detasari, transferari			500	500					
20	30				Alte cheltuieli			161.500	427.500	53.090	52.582	508	53.090	
20	30	03			Prime de asigurare non-viata			1.500	1.500	911	911		911	
20	30	30			Alte cheltuieli cu bunuri si servicii			160.000	426.000	52.179	51.671	508	52.179	
51					TITLUL VI TRANSFERURI INTRE UNITATI ALE ADMINISTRATIEI PUBLICE									
51	01				Transferuri curente			130.000	130.000	70.546	70.546		70.546	
51	01	70			Transferuri acordate in baza contractelor de parteneriat sau asociere			130.000	130.000	70.546	70.546		70.546	
55					TITLUL VII ALTE TRANSFERURI									
55	01				A. Transferuri interne				14.000	13.553	13.553		13.553	
55	01	42			Transferuri din bugetul local catre asociatiile de dezvoltare intercomuni- tate				14.000	13.553	13.553		13.553	
56					TITLUL VIII PROIECTE CU FINANTARE DIN FONDURI EXTERNE NERAMBURSABILE (FEN) POSTADERARE			800.000	616.000					
56	48				Programe finantate din Fondul European de Dezvoltare Regionala (FEDR), aferente cadrelui financiar 2021-2027									
56	48	03			Cheltuieli neeligibile			800.000	616.000					
70					CHELTUIELI DE CAPITAL			138.000	165.000	51.699	33.700	17.999	10.567	
71					TITLUL XV ACTIVE NEFINANCIARE			138.000	165.000	51.699	33.700	17.999	10.567	

Capi- tol	Sub- capi- tol	Pa- ra- graf	Gru- pa / Titlu	Ar- ti- col	Ali- ne- at	Denumire indicator	Credite de angajament		Credite bugetare		Angajamente legale	Plati efectuate	Angajamente legale de platit	Cheltuieli efective
							1	2	3	4				
			A			B								
			71	01		Active fixe			138.000	165.000	51.699	33.700	17.999	10.567
			71	01	01	Constructii			35.000	35.000				3.625
			71	01	02	Masini, echipamente si mijloace de transport								5.276
			71	01	03	Mobilier, aparatura birou si alte active corporale			18.000	18.000	17.999		17.999	1.666
			71	01	30	Alte active fixe								
			79			(inclusiv reparatii capitale)			103.000	112.000	33.700	33.700		
			81			OPERATIUNI FINANCIARE			888.000	858.000	855.824	855.824		22.545
			81	01		TITLUL XIX RAMBURSARI DE CREDITE			888.000	858.000	855.824	855.824		22.545
			81	01		Rambursari de credite externe			262.000	232.000	231.257	231.257		22.545
			81	01	02	Rambursari de credite externe din fondul de garantare								
			81	01	05	Rambursari de credite aferente datoriei publice externe locale			262.000	232.000	231.257	231.257		22.545
			81	02		Rambursari de credite interne			626.000	626.000	624.567	624.567		
			81	02	05	Rambursari de credite aferente datoriei publice interne locale			626.000	626.000	624.567	624.567		
7402			01			PROTECTIA MEDIULUI			6.529.000	5.805.000	5.372.450	4.026.129	1.346.321	4.659.569
			20			CHELTUIELI CURENTE			6.314.000	5.409.000	5.309.945	3.963.624	1.346.321	4.643.933
			20	01		TITLUL II BUNURI SI SERVICII			6.314.000	5.329.000	5.230.436	3.884.115	1.346.321	4.564.424
			20	01		Bunuri si servicii			4.432.000	5.055.000	5.003.647	3.657.326	1.346.321	4.320.107
			20	01	04	Apa, canal si salubritate			4.212.000	4.677.000	4.628.640	3.432.062	1.196.578	3.962.409
			20	01	30	Alte bunuri si servicii pentru intretinere si functionare								
			20	02		Reparatii curente			220.000	378.000	375.007	225.264	149.743	357.698
									115.000					

Capi- tol	Sub- capi- tol	Pa- ra- graf	Gru- pa / Titlu	Ali- ne- at	Denumire indicator	Credite de angajament		Credite bugetare		Angajamente legale	Plati efectuate	Angajamente legale de platit	Cheltuieli efective	
						initiale	definitive	initiale	definitive					
A					B	1	2	3	4	5	6	7	8=6+7	9
			20 05		Bunuri de natura obiectelor de inventar			15.000	15.000	14.209	14.209	14.209	31.737	
			20 05	30	Alte obiecte de inventar			15.000	15.000	14.209	14.209	14.209	31.737	
			20 23		Prevenirea si combaterea inundatiilor si ingheturilor			100.000	100.000	54.154	54.154	54.154	54.154	
			20 30		Alte cheltuieli			1.652.000	159.000	158.426	158.426	158.426	158.426	
			20 30	30	Alte cheltuieli cu bunuri si servicii			1.652.000	159.000	158.426	158.426	158.426	158.426	
			55		TITLUL VII ALTE TRANSFERURI				80.000	79.509	79.509	79.509	79.509	
			55 01		A. Transferuri interne				80.000	79.509	79.509	79.509	79.509	
			55 01	42	Transferuri din bugetul local catre asociațiile de dezvoltare intercomuni- tare				80.000	79.509	79.509	79.509	79.509	
			70		CHELTUIELI DE CAPITAL			215.000	396.000	62.505	62.505	62.505	15.636	
			71		TITLUL XV ACTIVE NEFINANCIARE			215.000	396.000	62.505	62.505	62.505	15.636	
			71 01		Active fixe			215.000	396.000	62.505	62.505	62.505	15.636	
			71 01	01	Constructii			85.000	85.000	62.505	62.505	62.505	15.636	
			71 01	02	Masini, echipamente si mijloace de transport			35.000	45.000				11.471	
			71 01	03	Mobilier, aparatura birou si alte active corporale								4.165	
			71 01	30	Alte active fixe (inclusiv reparatii capitale)			95.000	266.000	62.505	62.505	62.505		
8000	02				Partea V-a ACTIUNI ECONOMICE			12.327.000	12.250.500	11.931.897	11.407.679	523.568	4.986.608	
8302					AGRICULTURA, SILVICULTURA, PISCICULTURA SI VANATOARE									
			70		CHELTUIELI DE CAPITAL			54.000	54.000	51.415	51.415	51.415	450.498	
			71		TITLUL XV ACTIVE NEFINANCIARE			54.000	54.000	51.415	51.415	51.415	450.498	

Capi- tol	Sub- capi- tol	Pa- ra- graf	Gr- pa / Titlu	Al- ne- at	Denumire indicator	Credite de angajament		Credite bugetare		Angajamente legale	Plati efectuate	Angajamente legale de platit	Cheltuieli efective	
						initiale	definitive	initiale	definitive					
A					B	1	2	3	4	5	6	7	8=6-7	9
					active corporale									3.542
	71	01	30		Alte active fixe (inclusiv reparatii capitale)			115.000	10.000					53.577
	79				OPERATIUNI FINANCIARE			1.273.000	1.501.000	1.499.964	1.499.964	1.499.964	1.499.964	176.707
	81				TITLUL XIX RAMBURSARI DE CREDITE			1.273.000	1.501.000	1.499.964	1.499.964	1.499.964	1.499.964	176.707
	81	02			Rambursari de credite interne			1.273.000	1.501.000	1.499.964	1.499.964	1.499.964	1.499.964	176.707
	81	02	05		Rambursari de credite aferente datoriei publice interne locale			1.273.000	1.501.000	1.499.964	1.499.964	1.499.964	1.499.964	176.707
8702					ALTE ACTIUNI ECONOMICE			37.000	37.000	30.164	26.911	30.164	3.253	25.122
	01				CHELTUIELI CURENTE			37.000	37.000	30.164	26.911	30.164	3.253	25.122
	20				TITLUL II BUNURI SI SERVICII			37.000	37.000	30.164	26.911	30.164	3.253	25.122
	20	01			Bunuri si servicii			31.000	31.000	30.164	26.911	30.164	3.253	25.122
	20	01	04		Apa, canal si salubritate			6.000	4.000	3.243	2.713	3.243	530	2.991
	20	01	30		Alte bunuri si servicii pentru intretinere si functionare			25.000	27.000	26.921	24.198	26.921	2.723	22.131
	20	03			Hrana			2.000	2.000					
	20	03	02		Hrana pentru animale			2.000	2.000					
	20	04			Medicamente si materiale sanitare			4.000	4.000					
	20	04	02		Materiale sanitare			2.000	2.000					
	20	04	04		Dezinfectanti			2.000	2.000					

Conducatorul Institutiei,

Conducatorul compartimentului
financiar-contabil

ANEXA NR. 3

CONTUL DE EXECUTIE AL INSTITUTIILOR PUBLICE FINANTATE
DIN VENITURI PROPRII SI SUBVENTII DIN BUGETUL LOCAL - VENITURI
31.12.2025

Capi- tol	Sub- capi- tol	Pa- ra- gra- ful	Gru- pa / Titlu	Al- ti- col	Al- ne- at	Denumire indicator	Prevederi bugetare		Drepturi constatate		Incasari realizate	Stingeri pe alte cai decat incasari	Drepturi constatate de incasat		
							initiale	2	Total, din care:	din anii precedenti				din anul curent	6
A							1	2	3=4+5	4	5	6	7	8=3-6-7	
TOTAL JUDETEL MURES															
0	0001	10				TOTAL VENITURI-VENITURI PROPRII,SUBVENTII	65.145.000	76.787.000	73.014.273	-1.740.766	74.755.039	61.384.944		11.629.329	
	0002					I. VENITURI CURENTE	27.705.000	27.751.000	24.792.239	-1.740.694	26.532.933	24.756.786		35.453	
	2900					C. VENITURI NEFISCALE	27.705.000	27.751.000	24.792.239	-1.740.694	26.532.933	24.756.786		35.453	
	3000					C1. VENITURI DIN PROPRIETATE	60.000	67.000	98.254	-1.861	100.115	97.004		1.250	
	3010					VENITURI DIN PROPRIETATE	60.000	67.000	98.254	-1.861	100.115	97.004		1.250	
	05					Venituri din concesiuni si inchirieri	60.000	67.000	98.254	-1.861	100.115	97.004		1.250	
	30					Alte venituri din concesiuni si inchirieri de catre institutiile publice	60.000	67.000	98.254	-1.861	100.115	97.004		1.250	
	3300	10				C2. VANZARI DE BUNURI SI SERVICII	27.645.000	27.684.000	24.693.985	-1.738.833	26.432.818	24.659.782		34.203	
	3310					VENITURI DIN PRESTARI DE SERVICII SI ALTE ACTIVITATI	27.607.000	27.611.000	24.622.635	-1.780.360	26.402.995	24.588.432		34.203	
	3310	05				Taxe si alte venituri in invatamant	4.000	4.000	4.000		4.000	4.000			
	08					Venituri din prestari de servicii	700.000	700.000	594.670	-1.331	596.001	591.255		9.220	
	14					Contributia elevilor si studentilor pentru internate, cantine si cantine	701.000	701.000	685.378	34.160	651.218	685.378			
	3310	21				Venituri din contractele incheiate cu casele de asigurari sociale de sanatate	25.045.000	25.045.000	22.390.804	-1.818.994	24.209.798	22.390.804			
	3310	30				Venituri din contractele incheiate cu directiile de sanatate publica din sume alocate de la bugetul de stat	1.161.000	1.161.000	947.783	5.805	941.978	916.995		24.983	
	3610					DIVERSE VENITURI				2.091	-2.091				
	50					Alte venituri				2.091	-2.091				
	3710					TRANSFERURI VOLUNTARE, ALTELE DECAT SUBVENTIILE	38.000	73.000	71.350	39.436	31.914	71.350			

Capi- tot	Sub- capi- tot	Pa- ra- gra- f	Gru- pa / Titlu	Ali- ne- at	Denumire indicator	Prevederi bugetare initiale	Prevederi bugetare definitive	Drepturi constatate		Incasari realizate	Stingeri pe alte cai decat incasari	Drepturi constatate de incasat	
								Total, din care:	din anii precedenti				
A					B	1	2	3=4+5	4	5	6	7	8=3-6-7
3710	01				Donatii si sponsorizari	38.000	73.000	71.350	39.436	31.914	71.350		
	03				Varsaminte din sectiunea de functionare pentru finantarea sectinunii de dezvoltare a bugetului local	-236.000	-480.000	-64.080		-64.080	-64.080		
3710	04				Varsaminte din sectiunea de functionare	236.000	480.000	64.080		64.080	64.080		
3900	10				II. VENITURI DIN CAPITAL	10.000	12.000	11.372		11.372	11.372		
3910	01				VENITURI DIN VALORIFICAREA UNOR BUNURI	10.000	12.000	11.372		11.372	11.372		
					Venituri din valorificarea unor bunuri ale institutiilor publice	2.000	2.000	1.772		1.772	1.772		
3910	50				Alte venituri din valoarea unor bunuri	10.000	10.000	9.600		9.600	9.600		
4100	10				IV. SUBVENTII	37.430.000	37.430.000	36.616.786	-72	36.616.858	36.616.786		
4310	33				SUBVENTII DE LA ALTE ADMINISTRATII	37.430.000	37.430.000	36.616.786	-72	36.616.858	36.616.786		
					Subventii din bugetul Fondului national unic de asigurari sociale de sanatate pentru acoperirea cresterilor salariale								
4510					SUME PRIMITE DE LA UE/ALTI DONATORI IN CONTUL PLATILOR EFECTUATE SI PREFINANTARI	37.430.000	37.430.000	36.616.786	-72	36.616.858	36.616.786		
4510	48				Fondul European de Dezvoltare Regionala (FEDR), aferent cadrului financiar 2021-2027	11.594.000	11.594.000	11.593.876		11.593.876	11.593.876		11.593.876
4510	48	01			Sume primite in contul platilor efectuate in anul curent		11.594.000	11.593.876		11.593.876	11.593.876		11.593.876



COMPTUL DE EXECUTIE AL INSTITUTIILOR PUBLICE FINANTATE
DIN VE. JRI PROPRII SI SUBVENTII DIN BUGETUL LOCAL - CHELTUIEL.

31.12.2025

Capi- toi	Sub- capi- toi	Pa- ra- gra- ful	Ar- ti- col	All- ne- at	Denumire indicator	Credite de angajament		Credite bugetare		Angajamente bugetare	Angajamente legale	Plati efectuate	Angajamente legale de platit	Cheltuieli efective
						initiale	definitive	initiale	definitive					
A					B	1	2	3	4	5	6	7	8=6-7	9
0					TOTAL JUDETUL MURES									
5010					TOTAL CHELTUIELI DIN VENITURI PROPRII SI SUBVENTII	70.716.000		82.358.000		72.944.950	72.944.950	61.967.104	10.977.846	63.998.955
6510					INVATAMANT	939.000		968.000		790.349	790.349	790.349		783.787
03					Invatamant prescolar si primar	254.000		10.000		7.829	7.829	7.829		193.029
04		01			Invatamant prescolar	254.000		10.000		7.829	7.829	7.829		193.029
					Invatamant secundar	130.000		173.000		64.986	64.986	64.986		69.997
					Invatamant secundar inferior	95.000		95.000		26.658	26.658	26.658		24.964
					Invatamant secundar superior	35.000		78.000		38.328	38.328	38.328		45.033
11					Servicii auxiliare pentru educatie	535.000		785.000		717.534	717.534	717.534		520.761
					Alte servicii auxiliare	535.000		785.000		717.534	717.534	717.534		520.761
6610					SANATATE	69.777.000		81.390.000		72.154.601	72.154.601	61.176.755	10.977.846	63.215.168
06					Servicii medicale in unitati sanitare cu paturi	69.777.000		81.390.000		72.154.601	72.154.601	61.176.755	10.977.846	63.215.168
6610	06	01			Spiitale generale	69.777.000		81.390.000		72.154.601	72.154.601	61.176.755	10.977.846	63.215.168

Capi- tot	Sub- capi- tot	Pa- ra- gra- f / titlu	Ar- ti- col	Ali- ne- at	Denumire indicator	Credite de angajament		Credite bugetare		Angajamente bugetare	Angajamente legale	Plati efectuate	Angajamente legale de platit	Cheltuieli efective
						1 initiale	2 definitive	3 initiale	4 definitive					
	A				B	1	2	3	4	5	6	7	8=6-7	9
	20 01 06				Piese de schimb	130.000		130.000	107.000	98.950	98.950	80.233	18.717	90.992
	20 01 07				Transport	14.000		14.000	20.000	16.430	16.430	15.704	726	16.430
	20 01 08				Posta, telecomunicatii, radio, tv, internet	85.000		85.000	85.000	63.996	63.996	63.818	178	63.514
	20 01 09				Materiale si prestari de servicii cu caracter functional	2.659.000		2.659.000	2.730.000	2.729.507	2.729.507	2.700.618	28.889	2.724.868
	20 01 30				Alte bunuri si servicii pentru intretinere si functionare	1.812.000		1.812.000	1.511.500	1.444.336	1.444.336	1.314.469	129.867	1.320.034
	20 02				Reparatii curente	475.000		475.000	387.000	147.060	147.060	147.060		148.136
	20 03				Hrana	1.715.000		1.715.000	1.715.000	1.522.962	1.522.962	1.410.731	112.231	1.501.348
	20 03 01				Hrana pentru oameni	1.715.000		1.715.000	1.715.000	1.522.962	1.522.962	1.410.731	112.231	1.501.348
	20 04				Medicamente si materiale sanitare	5.767.000		5.767.000	5.899.000	5.457.104	5.457.104	4.570.882	886.222	4.979.959
	20 04 01				Medicamente	2.581.000		2.581.000	2.583.000	2.349.772	2.349.772	1.984.831	364.941	2.158.441
	20 04 02				Materiale sanitare	1.352.000		1.352.000	1.334.000	1.136.719	1.136.719	937.410	199.309	1.039.563
	20 04 03				Reactivi	1.630.000		1.630.000	1.780.000	1.780.000	1.780.000	1.520.292	259.708	1.633.091
	20 04 04				Dezinfectanti	204.000		204.000	202.000	190.613	190.613	128.349	62.264	148.864
	20 05				Bunuri de natura obiectelor de inventar	515.000		515.000	512.000	153.243	153.243	121.287	31.956	127.372
	20 05 01				Uniforme si echipament	100.000		100.000	100.000	6.443	6.443	6.443		23.989
	20 05 03				Lenjerie si accesorii de pat	120.000		120.000	120.000	11.738	11.738	11.608	130	7.180
	20 05 30				Alte obiecte de inventar	295.000		295.000	292.000	135.062	135.062	109.679	25.383	96.203
	20 06				Deplasari, detasari, transferari	18.000		18.000	22.000	6.193	6.193	6.193		6.193
	20 06 01				Deplasari interne, detasari, transferari	18.000		18.000	22.000	6.193	6.193	6.193		6.193
	20 09				Materiale de laborator	8.000		8.000	8.000	2.678	2.678	1.928	750	3.078
	20 11				Carti, publicatii si materiale documentare	4.000		4.000	14.500	9.322	9.322	9.322		5.119
	20 12				Consultanta si expertiza	640.000		640.000	640.000	127.700	127.700	127.700		122.700

Capi- tol	Sub- capi- tol	Pa- ra- graf	Gru- pa / Titlu	Al- ne- at	Denumire indicator	Credite de angajament			Credite bugetare		Angajamente legale	Plati efectuate	Angajamente legale de platit	Cheltuieli efective
						1	2	3	4	5				
A						1	2	3	4	5	6	7	8=6-7	9
					B									
	20	13			Pregatire profesionala			80.000	80.000	13.717	13.717	13.717		13.717
	20	14			Protectia muncii			118.000	125.500	79.963	79.963	75.991	3.972	75.203
	20	25			Cheltuieli judiciare si extrajudiciare derivate din actiuni in reprezentarea intereselor statului, potrivit dispozitiilor legate			1.000	1.000	50	50	50		50
	20	30			Alte cheltuieli			562.000	570.500	355.006	355.006	349.591	5.415	280.642
	20	30	01		Reclama si publicitate			12.000	12.000	8.854	8.854	8.040	814	9.335
	20	30	03		Prime de asigurare non-viata			35.000	65.000	7.902	7.902	7.902		14.178
	20	30	04		Chirii			222.000	219.500	200.885	200.885	196.284	4.601	194.043
	20	30	30		Alte cheltuieli cu bunuri si servicii			293.000	274.000	137.365	137.365	137.365		63.086
	56				TITLUL VIII PROIECTE CU FINANTARE DIN FONDURI EXTERNE NERAMBURSABILE (FEN)									
	56	48			POSTADERARE				11.847.000	9.719.803	9.719.803	61.300	9.658.503	64.518
					Programe finantate din Fondul European de Dezvoltare Regionala (FEDR), aferente cadrelor financiare 2021-2027									
	56	48	01		Finantare nationala				11.847.000	9.719.803	9.719.803	61.300	9.658.503	64.518
	56	48	02		Finantare externa nerambursabila				1.775.000	1.510.075	1.510.075	61.300	1.448.775	61.374
	56	48	03		Cheltuieli neeligibile				10.056.000	8.209.728	8.209.728		8.209.728	3.144
	57				TITLUL VIII ASISTENTA SOCIALA									
	57	02			Ajutoare sociale			6.000	11.000	9.940	9.940	9.940		7.810
	57	02	01		Ajutoare sociale in numerar			6.000	11.000	9.940	9.940	9.940		7.810
	57	02	02		Ajutoare sociale in natura			6.000	9.000	8.500	8.500	8.500		6.370
	59				TITLUL XI ALTE CHELTUIELI				2.000	1.440	1.440	1.440		1.440
	59	40			Sume aferente persoanelor cu handicap			224.000	304.000	219.216	219.216	219.216		220.447

Capi- tol	Sub- capit- toi	Pa- ra- graf	Gru- pa / Titlu	Ar- ti- col	Ali- ne- at	Denumire indicator	Credite de angajament		Credite bugetare		Angajamente bugetare	Angajamente legale	Plati efectuate	Angajamente legale de platit	Cheltuieli efective
							initiale	definitive	initiale	definitive					
A						B	1	2	3	4	5	6	7	8=6-7	9
						neincadrate									
	70					CHELTUIELI DE CAPITAL			224.000	304.000	219.216	219.216	219.216		220.447
	71					TITLUL XV ACTIVE NEFINANCIARE			3.278.000	3.271.000	440.731	440.731	440.731		2.001.608
	71	01				Active fixe			3.278.000	3.271.000	440.731	440.731	440.731		2.001.608
	71	01	01			Constructii			1.262.000	1.266.000	435.853	435.853	435.853		1.993.690
	71	01	02			Masini, echipamente si mijloace de transport			956.000	1.036.000	267.800	267.800	267.800		47.282
	71	01	03			Mobilier, aparatura birouca si alte active corporale			31.000	34.100	13.895	13.895	13.895		1.932.892
	71	01	30			Alte active fixe (inclusiv reparatii capitale)			275.000	195.100	154.042	154.042	154.042		13.516
	71	03				Reparatii capitale aferente activelor fixe			2.016.000	2.005.000	4.878	4.878	4.878		7.918
	84					PLATI EFECTUATE IN ANII PRECEDENTI SI RECUPERATE IN ANUL CURENT					-513.284	-513.284	-513.284		
	85					TITLUL XXI PLATI EFECTUATE IN ANII PRECEDENTI SI RECUPERATE IN ANUL CURENT					-513.284	-513.284	-513.284		
	85	01				Plati efectuate in anii precedenti si recuperate in anul curent					-513.284	-513.284	-513.284		
	85	01	01			Plati efectuate in anii precedenti si recuperate in anul curent (SF)					-513.284	-513.284	-513.284		
6510						INVATAMANT			939.000	968.000	790.349	790.349	790.349		783.787
	01					CHELTUIELI CURENTE			905.000	946.000	785.167	785.167	785.167		772.373
	20					TITLUL II BUNURI SI SERVICII			899.000	935.000	775.227	775.227	775.227		764.563
	20	01				Bunuri si servicii			36.000	32.500	13.254	13.254	13.254		15.327

Capi- tol	Sub- capi- tol	Pa- ra- graf	Gru- pa / Titlu	Ar- ti- col	Ali- ne- at	Denumire indicator	Credite de angajament		Credite bugetare		Angajamente bugetare	Angajamente legale	Plati efectuate	Angajamente legale de platit	Cheltuieli efective	
							initiale	definitive	initiale	definitive						
A							1	2	3	4	5	6	7	8=6-7	9	
B																
	20	01	09			Materiale si prestari de servicii cu caracter functional			4.000	1.000	507	507	507			
	20	01	30			Alte bunuri si servicii pentru intretinere si functionare			32.000	31.500	12.747	12.747	12.747		15.327	
	20	02				Reparatii curente				12.000	11.941	11.941	11.941		13.137	
	20	03				Hrana			785.000	785.000	717.534	717.534	717.534		711.456	
	20	03	01			Hrana pentru oameni			785.000	785.000	717.534	717.534	717.534		711.456	
	20	05				Bunuri de natura obiectelor de inventar			65.000	62.000	8.242	8.242	8.242		2.413	
	20	05	30			Alte obiecte de inventar			65.000	62.000	8.242	8.242	8.242		2.413	
	20	06				Deplasari, detasari, transferari				6.000	3.765	3.765	3.765		3.765	
	20	06	01			Deplasari interne, detasari, transferari				6.000	3.765	3.765	3.765		3.765	
	20	11				Carti, publicatii si materiale documentare				8.500	6.827	6.827	6.827		5.119	
	20	14				Protectia muncii				7.500	6.617	6.617	6.617		6.617	
	20	30				Alte cheltuieli			13.000	21.500	7.047	7.047	7.047		6.729	
	20	30	04			Chirii				7.500	6.729	6.729	6.729		6.729	
	20	30	30			Alte cheltuieli cu bunuri si servicii			13.000	14.000	318	318	318		6.729	
	57					TITLUL VIII ASISTENTA SOCIALA			6.000	11.000	9.940	9.940	9.940		7.810	
	57	02				Ajutoare sociale			6.000	11.000	9.940	9.940	9.940		7.810	
	57	02	01			Ajutoare sociale in numerar			6.000	9.000	8.500	8.500	8.500		6.370	
	57	02	02			Ajutoare sociale in natura				2.000	1.440	1.440	1.440		1.440	
	70					CHELTUIELI DE CAPITAL			34.000	22.000	5.182	5.182	5.182		11.414	
	71					TITLUL XV ACTIVE NEFINANCIARE			34.000	22.000	5.182	5.182	5.182		11.414	
	71	01				Active fixe			9.000	10.000	304	304	304		3.496	
	71	01	01			Constructii			9.000	9.000						
	71	01	02			Masini, echipamente si mijloace de				9.000						


Capi- tol	Sub- capi- tol	Pa- ra- graf	Gru- pa / Titlu	Ar- ti- col	Ali- ne- at	Denumire indicator	Credite de angajament		Credite bugetare		Angajamente legale	Plati efectuate	Angajamente legale de platit	Cheltuieli efective	
							initiale	definitive	initiale	definitive					
A						B	1	2	3	4	5	6	7	8=6-7	9
	20	01	01			Furnituri de birou			82.000	82.000	61.606	58.965	2.641	56.635	
	20	01	02			Materiale pentru curatenie			453.000	453.000	379.779	329.414	50.365	362.850	
	20	01	03			Incalzit, iluminat si forta motrica			1.190.000	1.110.000	972.807	972.807		974.199	
	20	01	04			Apa, canal si salubritate			509.000	481.000	410.060	367.517	42.543	384.467	
	20	01	05			Carburanti si lubrifianti			90.000	90.000	63.383	58.512	4.871	57.007	
	20	01	06			Piese de schimb			130.000	107.000	98.950	80.233	18.717	90.992	
	20	01	07			Transport			14.000	20.000	16.430	15.704	726	16.430	
	20	01	08			Posta, telecomunicatii, radio, tv, internet			85.000	85.000	63.996	63.818	178	63.314	
	20	01	09			Materiale si prestari de servicii cu caracter functional			2.655.000	2.729.000	2.729.000	2.700.111	28.889	2.724.868	
	20	01	30			Alte bunuri si servicii pentru intretinere si functionare			1.780.000	1.480.000	1.431.589	1.301.722	129.867	1.304.707	
	20	02				Reparatii curente			475.000	375.000	335.119	335.119		134.999	
	20	03				Hrana			930.000	930.000	805.428	693.197	112.231	789.892	
	20	03	01			Hrana pentru oameni			930.000	930.000	805.428	693.197	112.231	789.892	
	20	04				Medicamente si materiale sanitare			5.767.000	5.899.000	5.457.104	4.570.882	886.222	4.979.959	
	20	04	01			Medicamente			2.581.000	2.583.000	2.349.772	1.984.831	364.941	2.158.441	
	20	04	02			Materiale sanitare			1.352.000	1.334.000	1.136.719	937.410	199.309	1.039.563	
	20	04	03			Reactivi			1.630.000	1.780.000	1.780.000	1.520.292	259.708	1.633.091	
	20	04	04			Dezinfectanti			204.000	202.000	190.613	128.349	62.264	148.864	
	20	05				Bunuri de natura obiectelor de inventar			450.000	450.000	145.001	113.045	31.956	124.959	
	20	05	01			Uniforme si echipament			100.000	100.000	6.443	6.443		21.989	
	20	05	03			Lenjerie si accesorii de put			120.000	120.000	11.738	11.608	130	7.180	
	20	05	30			Alte obiecte de inventar			230.000	230.000	126.820	101.437	25.383	93.790	
	20	06				Deplasari, detasari, transferari			18.000	16.000	2.428	2.428		2.428	

Capi- tol	Sub- capit- ol	Pa- ra- graf	Gru- pa / Titlu	Ati- ne- at	Denumire indicator	Credite de angajament		Credite bugetare		Angajamente legale	Plati efectuate	Angajamente legale de platit	Cheltuieli efective	
						initiale	definitive	initiale	definitive					
A					B	1	2	3	4	5	6	7	8=6-7	9
	20	06	01		Deplasari interne, detasari, transferari			18.000	16.000	2.428	2.428	2.428	2.428	2.428
	20	09			Materiale de laborator			8.000	8.000	2.678	1.928	750	3.078	
	20	11			Carti, publicatii si materiale documentare			4.000	6.000	2.495	2.495			
	20	12			Consultanta si expertiza			640.000	640.000	127.700	127.700		122.790	
	20	13			Pregatire profesionala			80.000	80.000	13.717	13.717		13.717	
	20	14			Protectia muncii			118.000	118.000	73.346	69.374	3.972	68.586	
	20	25			Cheltuieli judiciare si extrajudiciare derivate din actiuni in reprezentarea intereselor statului, potrivit dispozitiilor legale			1.000	1.000	50	50		50	
	20	30			Alte cheltuieli			549.000	549.000	347.959	342.544	5.415	273.913	
	20	30	01		Reclama si publicitate			12.000	12.000	8.854	8.040	814	9.335	
	20	30	03		Prime de asigurare non-viata			35.000	65.000	7.902	7.902		14.178	
	20	30	04		Chirii			222.000	212.000	194.156	189.535	4.601	187.314	
	20	30	30		Alte cheltuieli cu bunuri si servicii			280.000	260.000	137.047	137.047		63.086	
	56				TITLUL VIII PROIECTE CU FINANTARE DIN FONDURI EXTERNE NERAMBURSABILE (FEN) POSTADERARE				11.847.000	9.719.803	61.300	9.658.503	64.518	
	56	48			Programe finantate din Fondul European de Dezvoltare Regionala (FEDR), aferente cadrelor financiar 2021-2027									
	56	48	01		Finantare nationala				11.847.000	9.719.803	61.300	9.658.503	64.518	
	56	48	02		Finantare externa nerambursabila				1.775.000	1.510.075	61.300	1.448.775	61.374	
	56	48	03		Cheltuieli neeligibile				10.056.000	8.209.728		8.209.728	3.144	
	59				TITLUL XI ALTE CHELTUIELI			224.000	304.000	219.216	219.216		220.447	

Capi- tol	Sub- capi- tol	Pa- ra- graf	Gru- pa / Titlu	Ar- ti- col	Ali- ne- at	Denumire indicator	Credite de angajament		Credite bugetare		Angajamente legale	Plati efectuate	Angajamente legale de platit	Cheltuieli efective	
							initiale	definitive	initiale	definitive					
A						B	1	2	3	4	5	6	7	8=6-7	9
	59	40				Sume aferente persoanelor cu handicap neincadrate			224.000	304.000	219.216	219.216	219.216	219.216	220.447
	70					CHELTUIELI DE CAPITAL			3.244.000	3.249.000	435.549	435.549	435.549	435.549	1.990.194
	71					TITLUL XV ACTIVE NEFINANCIARE			3.244.000	3.249.000	435.549	435.549	435.549	435.549	1.990.194
	71	01				Active fixe			1.253.000	1.256.000	435.549	435.549	435.549	435.549	1.990.194
	71	01	01			Constructii			947.000	1.027.000	267.800	267.800	267.800	267.800	47.282
	71	01	02			Masini, echipamente si mijloace de transport			31.000	34.000	13.803	13.803	13.803	13.803	1.932.541
	71	01	03			Mobilier, aparatura birou si alte active corporale									10.371
	71	01	30			Alte active fixe (inclusiv reparatii capitale)			275.000	195.000	153.946	153.946	153.946	153.946	
	71	03				Reparatii capitale aferente activelor fixe			1.991.000	1.993.000					
	84					PLATI EFECTUATE IN ANII PRECEDENTI SI RECUPERATE IN ANUL CURENT					-513.284	-513.284	-513.284	-513.284	
	85					Titlu XXI PLATI EFECTUATE IN ANII PRECEDENTI SI RECUPERATE IN ANUL CURENT					-513.284	-513.284	-513.284	-513.284	
	85	01				Plati efectuate in anii precedenti si recuperate in anul curent					-513.284	-513.284	-513.284	-513.284	
	85	01	01			Plati efectuate in anii precedenti si recuperate in anul curent (SF)					-513.284	-513.284	-513.284	-513.284	

Conducatorul compartimentului
financiar-contabil

Conducatorul institutiei,



DETALIEREA CHELTUIELILOR
- imprumuturi interne -
31 12 2025

Capi- tol	Sub- capit- ol	Pa- ra- gra- f	Gru- pa / Titlu	Ar- ti- col	Ali- ne- at	Denumire indicator	Credite de angajament		Credite bugetare		Angajamente bugetare	Angajamente legale	Plati efectuate	Angajamente legate de plait	Pag. 2 - lei-
							initiale	definitive	initiale	definitive					
A							1	2	3	4	5	6	7	8=6-7	9
0						B									
						TOTAL JUDEȚUL MUREȘ									
5007						CREDITE INTERNE			5.320.000	12.820.000	9.999.367	9.999.367	9.999.367		
			70			CHELTUIELI DE CAPITAL			5.320.000	5.320.000	3.012.331	3.012.331	3.012.331		
			71			TITLUL XV ACTIVE NEFINANCIARE			5.320.000	5.320.000	3.012.331	3.012.331	3.012.331		
			71	01		Active fixe			5.320.000	5.320.000	3.012.331	3.012.331	3.012.331		
			71	01	01	Constructii			5.320.000	5.320.000	3.012.331	3.012.331	3.012.331		
			79			OPERATUNI FINANCIARE				7.500.000	6.987.036	6.987.036	6.987.036		
			81			TITLUL XIX RAMBURSARI DE CREDITE				7.500.000	6.987.036	6.987.036	6.987.036		
			81	02		Rambursari de credite interne				7.500.000	6.987.036	6.987.036	6.987.036		
			81	02	05	Rambursari de credite aferente datoriei publice interne locale				7.500.000	6.987.036	6.987.036	6.987.036		
8407						TRANSPORTURI			5.320.000	12.820.000	9.999.367	9.999.367	9.999.367		
			70			CHELTUIELI DE CAPITAL			5.320.000	5.320.000	3.012.331	3.012.331	3.012.331		
			71			TITLUL XV ACTIVE NEFINANCIARE			5.320.000	5.320.000	3.012.331	3.012.331	3.012.331		
			71	01		Active fixe			5.320.000	5.320.000	3.012.331	3.012.331	3.012.331		
			71	01	01	Constructii			5.320.000	5.320.000	3.012.331	3.012.331	3.012.331		
			79			OPERATUNI FINANCIARE				7.500.000	6.987.036	6.987.036	6.987.036		
			81			TITLUL XIX RAMBURSARI DE CREDITE				7.500.000	6.987.036	6.987.036	6.987.036		
			81	02		Rambursari de credite interne				7.500.000	6.987.036	6.987.036	6.987.036		
			81	02	05	Rambursari de credite aferente datoriei publice interne locale				7.500.000	6.987.036	6.987.036	6.987.036		

Conducatorul institutiei,

Conducatorul compartimentului
financiar-contabil